



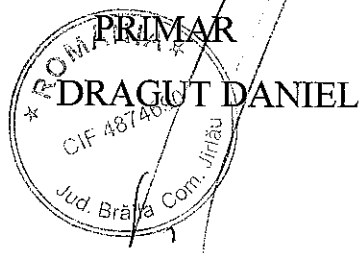
ROMÂNIA
JUDEȚUL BRĂILA
COMUNA JIRLĂU
PRIMĂRIA



Nr. 2781 21.04. 2022

CATRE
DIRECTIA DE TREZORERIE PUBLICA BRAILA

Alaturat va inaintam Situatiile financiare intocmite la data de 31.03.2022.



CONTABIL
STROIE GETA

UNITATEA ADMINISTRATIV TERITORIALA

JIRLAU

JUDETUL BRAILA

COD FISCAL 4874690

POLITICI CONTABILE SI NOTE EXPLICATIVE

PRIVIND SITUATIILE FINANCIARE INTOCMITE LA DATA DE 31.03.2022

Situatiile financiare de la data de 31 Martie 2022 au fost intocmite in conformitate cu prevederile Legii contabilitatii nr.82/1991 republicata, cu modificarile si completarile ulterioare, precum si cu prevederi cuprinse in alte reglementari.

Referitor la elaborarea de proceduri contabile:

- conducerea institutiei a contractat servicii de consultanta in vederea implementarii Ordinului 946/2005 privind elaborarea de proceduri contabile pentru toate operatiunile derulate pornind de la intocmirea documentelor justificative pana la intocmirea situatiilor financiare trimestriale si anuale.

La elaborarea acestor politici contabile, se are in vedere ca ele trebuie sa asigure furnizarea de informatii relevante pentru nevoile utilizatorilor prin situatiile financiare si sa reflecte fidel rezultatul patrimonial si pozitia financiara a institutiei .

Referitor la principiile contabilitatii de angajamente:

- principiile contabilitatii de angajamente au fost aplicate in institutia noastra potrivit Ordinului 1752/2005 pentru aprobarea reglementarilor contabile conforme cu directivele europene.

Metode de evaluare /reevaluare a activelor fixe si circulante:

- reevaluarea mijloacelor fixe in institutia noastra s-a efectuat in anul 2018 conform Ordinului 1487/2003, efectuandu-se reevaluarea tuturor activelor fixe existente in patrimoniu la data de 31.12.2018, in conformitate cu Ordinul 3471 /2008.

Daca activele fixe au fost reevaluate sau nu :

- activele fixe au fost reevaluate in anul 2018 potrivit Ordinului 3471/2008

Metoda de amortizare a activelor :

- metoda de amortizare utilizata in institutia noastra este metoda de amortizare liniara.

Politica de imprumuturi , existenta contractelor de leasing :

- institutia noastra este beneficiara a unui imprumut pe termen de 15 ani, in perioada 2015-2030, in valoare de 3.224.890 lei. Imprumutul a fost acordat de catre Ministerul de Finante pentru realizarea unui obiectiv de investitii.

Evalurea disponibilitatilor, creantelor si datoriilor in valuta:

- institutia nu are disponibilitati , creante si datorii in valuta.

Inregistrarea castigurilor si pierderilor de curs valutar:

- institutia noastra nu are castiguri sau pierderi de curs valutar.

Alte informatii relevante:

Referitor la activele necorporale :

- valoarea neta contabila a activelor fixe necorporale la sfarsitul perioadei sunt amortizate integral.

Referitor la activele fixe corporale:

- valoarea activelor fixe privind mijloacele de transport, mobilier, aparatura birotica si alte mijloace fixe corporale a fost la inceputul anului de 551.899 lei, iar la finalul trimestrului valoarea de 551.899 lei .
-valoarea activelor fixe privind constructiile si terenurile a fost la inceputul anului de 56.445.058 lei, inregistrandu-se un sold la sfarsitul perioadei de 56.694.247 lei, cresterea datorandu- se realizarii unor investitii in curs de executie.

Referitor la stocuri:

- valoarea stocurilor de la inceputul anului de 699.277 lei a fost majorata cu achizitii de materiale si diminuata cu bunurile consumate, astfel incat la sfarsitul perioadei de raportare soldul inregistrat este in suma de 697.220 lei.

Referitor la creante:

- valoarea creantelor inregistrate la inceputul anului a fost de 4.883.872 lei, iar la sfarsitul perioadei de 5.551.929 lei.

Aceasta suma a fost majorata in perioada de raportare cu sumele ce urmeaza sa fie incasate la bugetul local si al activitatilor autofinantate si s-a diminuat cu incasarile efectuate in aceasta perioada.

Referitor la datorii :

- valoarea datoriilor inregistrate la inceputul anului a fost de 2.364.213 lei, iar la finalul perioadei un sold al datoriilor de 2.489.429 lei.

O parte din aceasta suma a fost achitata in timpul perioadei de raportare, in schimb s-au inregistrat alte datorii care sunt scadente la plata in prima perioada a lunii urmatoare celei de raportare.

Activitatea economico-financiară desfășurată în cadrul Consiliului Local Jirlau pe trimestrul I 2022 a fost analizată din punctul de vedere al modului de realizare al indicatorilor economico-financiari atât în ceea ce privește bugetul local ,cât și al activităților autofinanțate.

Referitor la imprumutul contractat de catre institutia noastra, in suma de 3.224.890 lei, acesta a fost rambursat conform scaderului astfel incat la data de 31.03.2022, imprumutul prezinta un sold de 1.881.185 lei.

I. SITUATIA CONTURILOR DE EXECUȚIE ALE BUGETULUI LOCAL

Contul de execuție al bugetului local a fost întocmit la venituri pe toată structura clasificăției bugetare iar la cheltuieli la nivelul capitolului și subcapitolului pe categorii de cheltuieli după evidențele Consiliului Local Jirlau.

<i>Venituri realizate</i>	<i>Prevederi</i>	<i>Realizat</i>	<i>%</i>
Venituri proprii	564.300	688.173	121
Sume defalcate din TVA- 11.02.	511.000	429.000	83

Cote și sume defalcate din impozitul pe venit- 04.02.	717.000	522.181	72
Subvenții- 41.02	2.595.100	158.458	6
Finantare externa 48.02	9.575.000	0	0

Din analiza tabelului prezentat se desprind următoarele:

- veniturile proprii au fost realizate cu materializare în valori absolute de 688.173 lei, avand un procent de 121 %. Cele mai mari realizări s-au înregistrat la impozitele persoanelor fizice si a impozitului pe teren extravilan. Realizarea veniturilor în special cele de la populație a influențat pozitiv execuția bugetului de cheltuieli, unde prevederile bugetare s-au cheltuit pentru finantarea surselor de cheltuieli.

Cu privire la realizarea bugetului de cheltuieli prevăzut la 31.03.2022, acesta a fost prevăzut în suma de 13.962.400 lei și realizat în sumă de 1.797.812 lei Pe acțiuni, bugetul de cheltuieli se prezinta astfel :

Cod	Specificarea cheltuielilor	Prevederi	Realizări	%
51.02.	Autorități publice executive	446.400	348.079	77
54.02.	Alte servicii publice generale	54.000	53.748	99
55.02.	Tranzactia priv.dat. publica	21.000	19.688	93
61.02	Ordine publica	56.800	37.693	66
65.02.	Invățământ	5.131.800	36.857	0
66.02	Sanatate publica	18.600	14.339	77
67.02.	Cultura si recreere	2.292.800	37.216	1

68.02.	Asistență socială	568.700	491.733	86
70.02	Servicii dezvoltare publică	5.481.300	384.309	7
74.02	Protectia mediului	51.000	44.382	87
84.02.	Transporturi	15.000	8.012	53

Din tabloul prezentat, se poate observa că execuția la unele acțiuni este corespunzătoare, execuția bugetului de cheltuieli fiind influențată urmare a realizării veniturilor prevăzute în buget. La capitolul 54.02. Alte servicii publice generale și capitolul 55.02. Tranzacția privind datoria publică reprezintă cheltuieli pentru plata ratei și dobanzii împrumutului contractat în anul 2015. La 66.02. Sănătate publică sunt cheltuielile cu plata asistentului comunitar din comună, iar la asistența socială prevederile din tabelul de mai sus reprezintă cheltuieli cu salariile asistenților personali, indemnizațiile asistenților personali, ajutoare sociale și ajutoare cu urgență.

II CU PRIVIRE LA EXECUȚIA BUGETULUI DE VENITURI ȘI CHELTUIELI FINANȚAT DIN VENITURI EXTRABUGETARE

Pentru trimestrul I din anul 2022, Consiliul Local a aprobat prevederi la venituri în sumă de 0 lei și cheltuielile necesare desfășurării activității finanțate din veniturile extrabugetare în sumă de 20.000 lei, cheltuieli finanțate din excedentul anilor precedenți

Pe activități situația se prezintă astfel :

<i>Cod</i>	<i>Specificarea veniturilor pe activități</i>	<i>Prevederi</i>	<i>Realizări</i>	<i>%</i>
	Total venituri din care :	0	3.826	0
30.10.09.	Pasune concesiuni		2.277	0
30.10.05.	Învățământ	0	0	0


33.10.16.	Debite rest apa	0	1544	0
40.10.15.	Sume utilizate din excedent	0	22.000	0
Cod	Specificarea cheltuielilor pe activitati	Prevederi	Realizari	%
	Total cheltuieli	0		0
83.10.	Pasune	22.000	0	0
65.10.	Invatamant	0	0	0

Materialele ramase in stoc la data de 31.03.2022 reprezinta lemne de foc si obiecte de inventar.

Cresterea soldului activelor corporale cuprind investitii, cheltuieli de proiectare si studii de fezabilitate.

Consiliul Local Jirlau prezinta un sold al debitorilor la data de 31.03.2022 in suma de 5.551.929 lei, reprezentand impozite si taxe ale contribuabililor persoane fizice si juridice.

Prezenta executie este aprobata de catre ordonatorul principal de credite.

PRIMAR,

 DRAGUT DANIEL
 Jud. Braila Cont. Jirlau

CONSILIER,
 STROE GETA



BILANT
31.03.2022


pag.: 1 - lei -

COD	DENUMIRE INDICATORI	SOLD LA INCEPUTUL PERIOADEI	SOLD LA SFARSITUL PERIOADEI
01004	2.Instalatii tehnice, mijloace de transport, animale, plantatii, mobilier, aparatura birotica si alte active corporale (ct.2130100+2130200+2130300+2130400+2140000+2310000-2810301-2810302-2810303-2810304-2810400-2910301-2910302-2910303-2910304-2910400-2930200*)	551.899	551.899
01005	3.Terenuri si cladiri (ct.2110100+2110200+2120101+2120102+2120201+2120301+2120401+2120501+2120601+2120901+2310000-2810100-2810201-2810202-2810203-2810204-2810205-2810206-2810207-2810208-2910100-2910201-2910202-2910203-2910204-2910205-2910206-2910207-2910208-2930200)	56.445.058	56.694.247
01007	5.Active financiare necurente (investitii pe termen lung) peste un an (ct.2600100+2600200+2600300+2650000+2670201+2670202+2670203+2670204+2670205+2670208-2960101-2960102-2960103-2960200), din care:	1.100	1.100
01008	Titluri de participare (ct.2600100+2600200+2600300-2960101-2960102-2960103)	1.100	1.100
01015	7.TOTAL ACTIVE NECURENTE (rd.03+04+05+06+07+09)	56.998.057	57.247.246
01019	1.Stocuri (ct.3010000+3020100+3020200+3020300+3020400+3020500+3020600+3020700+3020800+3020900+3030100+3030200+3040100+3040200+3050100+3050200+3070000+3090000+3310000+3320000+3410000+3450000+3460000+3470000+3490000+3510100+3510200+ 3540100+3540500+ 3540600+3560000+3570000+3580000+3590000+3610000+3710000+3810000+/-3480000+/-3780000-3910000-3920100-3920200-3920300-3930000-3940100-3940500-3940600-3950100-3950200-3950300-3950400-3950600-3950700-3950800-3960000-3970100-3970200-3970300-3980000-4420803)	699.277	697.220
01021	Creante din operatiuni comerciale, avansuri si alte decontari (ct.2320000+2340000+4090101+4090102+4110101+4110108+4130100+4180000+4250000+4280102+4610101+4610109+4730109**+4810101+4810102+4810103+4810900+4830000+4840000+4890101+4890301-4910100-4960100+5120800) din care:	51.963	51.779
01022	Creante comerciale si avansuri (ct.2320000+2340000+4090101+4090102+4110101+4110108+4130100+4180000+4610101-4910100- 4960100),din care:	51.963	51.779
01023	Creante bugetare (ct.4310100**+4310200**+4310300**+4310400**+4310500**+4310600**+4310700**+4370100**+4370200**+4370300**+4420400+4420802+4440000**+4460100**+4460200**+4480200+4610102+4610104+4630000+ 4640000+4650100+4650200+4660401+4660402+4660500+4660900+4810101**+4810102**+4810103**+4810900** -4970000), din care:	4.900.610	5.568.667
01024	Creantele bugetului general consolidat (ct.4630000+4640000+4650100+4650200+4660401+4660402+4660500+4660900-4970000)	4.883.872	5.551.929
01027	Imprumuturi pe termen scurt acordate (ct.2670101+2670102+2670103+2670104+2670105+2670108+2670601+2670602+2670603+2670604+2670605+2670609+4680101+4680102+4680103+4680104+4680105+4680106+4680107+4680108+4680109+4690103+4690105+4690106+4690108+4690109)		
01030	Total creante curente (rd.21+23+25+27)	4.952.573	175.000 5.795.446

COD	DENUMIRE INDICATORI	SOLD LA INCEPUTUL PERIOADEI	SOLD LA SFARSITUL PERIOADEI
01033	Conturi la trezorerie, casa in lei. (ct.5100000+5120101+5120501+5130101+5130301+5130302+5140101+5140301+5140302+5150101+5150103+5150301+5150500+5150600+5160101+5160301+5160302+5170101+5170301+5170302+5200100+5210100+5210300+5230000+5250101+5250102+5250301+5250302+5250400+5260000+5270000+5280000+5290101+5290201+5290301+5290400+5290901+5310101+5410101+5500101+5520000+5550101+5550400+5570101+5580101+5580201+5590101+5600101+5600300+5600401+5610101+5610300+5620101+5620300+5620401+5710100+5710300+5710400+5740101+5740102+5740301+5740302+5740400+5750100+5750300+5750400-7700000)	246.788	397.370
01040	Total disponibilitati si alte valori (rd.33+33.1+35+35.1)	246.788	397.370
01045	7.TOTAL ACTIVE CURENTE (rd.19+30+31+40+41+41.1+42)	5.898.638	6.890.036
01046	8.TOTAL ACTIVE (rd.15+45)	62.896.695	64.137.282
01054	2.Imprumuturi pe termen lung (ct.1610200+1620200+1630200+1640200+1650200+1660201+1660202+1660203+1660204+1670201+1670202+1670203+1670208+1670209-1690200)	1.934.933	1.881.185
01058	TOTAL DATORII NECURENTE (rd.52+54+55)	1.934.933	1.881.185
01060	1.Datorii comerciale, avansuri si alte decontari (ct.2690100+4010100+4030100+4040100+4050100+4080000+4190000+4620101+4620109+4730109+4810101+4810102+4810103+4810900+4830000+4840000+4890201+5090000+5120800), din care:	35.980	139.181
01061	Datorii comerciale si avansuri (ct.4010100+4030100+4040100+4050100+4080000+4190000+4620101), din care:	26.380	129.581
01062	2.Datorii catre bugete (ct.4310100+4310200+4310300+4310400+4310500+4310600+4310700+4370100+4370200+4370300+4400000+4410000+4420300+4420801+4440000+4460100+4460200+4480100+4550501+4550502+4550503+4620109+4670100+4670200+4670300+4670400+4670500+4670900+4730109+4810900), din care:	119.295	122.240
010631	Contributii sociale (ct.4310100+4310200+4310300+4310400+4310500+4310600+4310700+4370100+4370200+4370300)	82.345	86.145
01065	3.Datorii din operatiuni cu Fonduri externe nerambursabile si fonduri de la buget,alte datorii catre alte organisme internationale (ct.4500200+4500400+4500600+4510200+4510401+4510402+4510409+4510601+4510602+4510603+4510605+4510606+4510609+4520100+4520200+4530200+4540200+4540401+4540402+4540601+4540602+4540603+4550200+4550401+4550402+4550403+4550404+4550409+4560400+4580401+4580402+4580501+4580502+4590000+4620103+4730103+4760000)	143.811	35.659
01070	4.Imprumuturi pe termen scurt-sume ce urmeaza a fi platite intr-o perioada de pana la un an (ct.5180601+5180603+5180604+5180605+5180606+5180608+5180609+5180800+5190101+5190102+5190103+5190104+5190105+5190106+5190107+5190108+5190109+5190110+5190180+5190190)		175.000
01072	6.Salariile angajatilor (ct.4210000+4230000+4260000+4270100+4270300+4280101)	130.194	136.164
01078	10.TOTAL DATORII CURENTE (rd.60+62+65+70+71+72+73+74+75)	429.280	608.244
01079	11.TOTAL DATORII (rd.58+78)	2.364.213	2.489.429
01080	12.ACTIVE NETE = TOTAL ACTIVE - TOTAL DATORII = CAPITALURI PROPRII (rd.80=rd.46-79=rd.90)	60.532.482	61.647.853
01084	1.Rezerve, fonduri (ct.1000000+1000101+1000201+1000202+1000301+1000401+1000402+1010000+1020101+1020102+1020103+1030000+1040101+1040102+1040103+1050100+1050200+1050300+		

COD	DENUMIRE INDICATORI	SOLD LA INCEPUTUL PERIOADEI	SOLD LA SFARSITUL PERIOADEI
	1050400+1050500+/-1060000+1060000+1320000+1330000)	55.299.316	55.299.316
01085	2.Rezultatul reportat (ct.1170000-sold creditor)	16.990.145	5.248.690
01087	4.Rezultatul patrimonial al exercitiului (ct.1210000-sold creditor)		1.099.847
01088	5.Rezultatul patrimonial al exercitiului (ct.1210000- sold debtor)	11.756.979	
01090	6.TOTAL CAPITALURI PROPRII (rd.84+85-86+87-88)	60.532.482	61.647.853

Conducatorul institutiei

Conducatorul compartimentului
financiar- contabil


STADE GETA

CONTUL DE REZULTAT PATRIMONIAL

31.03.2022

pag.: 1 - lei -

COD	DENUMIRE INDICATORI	An precedent	An curent
02002	1.Venituri din impozite, taxe, contributii de asigurari si alte venituri ale bugetelor (ct.7300100+7300201+7300202+7300203+7310100+7310200+7320100+7330000+7340000+7350100+7350200+7350300+7350400+7350500+7350601+7350602+7360100+7390000+7450100+7450200+7450300+7450400+7450500+7450700+7450900+7460100+7460200+7460300+7460900)	1.630.204	1.825.976
02003	2.Venituri din activitati economice (ct.7210000+7220000+7510100+7510200+/-7090000)	403	671
02004	3.Finantari, subventii, transferuri, alocatii bugetare cu destinatie speciala (ct.7510500+7710000+7720100+7720200+7740100+7740200+7750000+7760000+7780000+7790101+7790109)	206.945	266.609
02005	4.Alte venituri operationale (ct.7140000+7180000+7500000+7500100+7500200+7510300+7510400+7810200+7810300+7810401+7810402+7770000)	309.912	293.909
02006	TOTAL VENITURI OPERATIONALE (rd.02+03+04+05)	2.147.464	2.387.165
02008	1.Salarii si contributiile sociale aferente angajatilor (ct.6410000+6420000+6450100+6450200+6450300+6450400+6450500+6450600+6450700+6450800+6460000+6470000)	686.188	704.311
02009	2.Subventii si transferuri (ct.6700000+6710000+6720000+6730000+6740000+6750000+6760000+6770000+6780000+6790000)	103.110	278.801
02010	3.Stocuri, consumabile, lucrari si servicii executate de terti (ct.6010000+6020100+6020200+6020300+6020400+6020500+6020600+6020700+6020800+6020900+6030000+6060000+6070000+6080000+6090000+6100000+6110000+6120000+6130000+6140000+6220000+6230000+6240100+6240200+6260000+6270000+6280000+6290100)	252.908	301.720
02013	TOTAL CHELTUIELI OPERATIONALE (rd.08+09+10+11+12)	1.042.206	1.284.832
02015	- EXCEDENT (rd.06-rd.13)	1.105.258	1.102.333
02018	V. CHELTUIELI FINANCIARE (ct.6630000+6640000+6650100+6650200+6660000+6670000+6680000+6690000+6860300+6860400+6860800)	21.875	19.688
02021	- DEFICIT (rd.18-rd.17)	21.875	19.688
02023	- EXCEDENT (rd.15+20-16-21)	1.083.383	1.082.645
02025	VIII. VENITURI EXTRAORDINARE (ct.7910000)		17.202
02028	- EXCEDENT (rd.25-rd.26)		17.202
02029	- EXCEDENT (rd.23+28-24-29)	1.083.383	1.099.847
02031	- EXCEDENT (rd.29.2-29.4)	1.083.383	1.099.847



Conducatorul institutiei

DANIEL

Conducatorul compartimentului
financiar- contabil

GETA

Handwritten signature of Geta.

SITUATIA FLUXURILOR DE TREZORERIE

31.03.2022

pag. 1

COD	DENUMIRE INDICATORI	Total	Casa ct. 5310101	Buget de stat ct. 520100/ 770000	Buget local ct. 5210100/ 770000	Buget asigurari sociale de stat ct. 5250101+ 5250102/ 770000	Buget asigurari pentru somaj ct. 5740101+ 5740102/ 770000	Buget Fond national unic de asigurari sociale de sanatate ct. 5710100/ 770000	Buget Fond pentru mediu ct. 5750100/ 770000	Buget trezoreria statului ct. 5240100/ 770000	Buget institutiilor publice finantate integral din venituri proprii ct. 5600101/ 770000	Buget institutiilor publice finantate din venituri proprii si subventii ct. 5610101/ 770000	Buget activitati finantate din venituri proprii si buget privatizare ct.5620101/ 770000	Buget imprumuturi externe si externe ct. 5130101+ 5140101+ 5160101+ 5170101/ 770000	Buget fonduri externe nerambur- sabile (sursa D) ct. 5150103/ 770000	Alte disponibi- litati (ct.500)
03002	1. Incasari	2.573.181	913.745		1.659.436											
03003	2. Plati	2.144.577	913.745		1.230.832											
03004	3. Numerar net din activitatea operationala (rd.02-rd.03)															
03006	1. Incasari	378.654			378.654											
03007	2. Plati	17.202			17.202											
03008	3. Numerar net din activitatea de investitii (rd.06-07)															
03010	1. Incasari	172.000			172.000											
03011	2. Plati	73.436			73.436											
03012	3. Numerar net din activitatea de finantare (rd.10-rd.11)															
03013	IV/CRESTEREA (DESCRETEREA) NETA DE NUMERAR SI ECHIVALENT DE NUMERAR (rd.04+rd.08+rd.12)	325.832			321.756											
03014	V. NUMERAR SI ECHIVALENT DE NUMERAR LA INCEPUTUL ANULUI	246.788			178.230											
030142	-sume utilizate/transfirate din excedentul anului precedent															
03015	VI/NUMERAR SI ECHIVALENT DE NUMERAR LA SFARSITUL PERIOADEI (rd.13+rd.14+ rd.14.1-rd.14.2-rd.14.3)	175.000			175.000											
		397.370			332.006											

Conducatorul institutiei

Conducatorul compartimentului
financiar-contabil

Viza trezoreriei

ROMANIA
TREZORERIA FAUREI
CONTABILITATE SI DECONTARI

ROMANIA
C.E.C. 4574569
Jude. Braila

SAHIEL

STEE GETA

9

Hay


Situatia activelor si datoriilor institutiilor publice
din administratia locala
31.03.2022

pag.: 1 - lei -

COD	DENUMIRE INDICATORI	Sold la inceputul anului	Sold la sfarsitul perioadei
18005	Disponibilitati in lei ale institutiilor publice locale si ale institutiilor publice de subordonare locala, la trezorerii (ct.5100000+5120101+5120501+5150101+5150103+5150500+5150600+5160101+5160301+5160302+5170101+5170301+5170302+5210100+5210300+5280000+5290201+5290301+5290400+5290901+5410101+5500101+ 5520000+5550101+5570101+5580101+5580201+5600101+5600300+5610101+5610300+5620101+5620300-7700000), din care:	246.788	397.370
18008	Total (in baze cash) (rd.04+05)	246.788	397.370
18010	Total (in baze accrual)(rd.08+09)	246.788	397.370
18131	Actiuni necotate detinute de autoritatile locale la societati nefinanciare (ct.2600200-2960102)(S11)	1.100	1.100
18134	Total (la valoarea contabila neta (la valoarea de intrare mai putin ajustarile cumulate pentru pierderea de valoare) (rd.131+132+133)	1.100	1.100
18165	Creante comerciale curente legate de livrari de bunuri si servicii de catre autoritatile locale sau de institutii subordonate acestora(ct.2320000+2340000+4090101+4090102+4110101+4110108+4130100+4180000+4610101-4910100-4960100) Total(rd.166+167+168+172)din care de la:	51.963	51.779
18166	-de la gospodariile populatie (S14)	51.963	
18167	-de la societati nefinanciare (S11)		51.779
18176	1.Creante ale bugetului local (ct.4640000-4970000). Total (rd.177+178+179+183), din care:	4.883.872	5.551.929
18177	- de la gospodariile populatie (S14)	4.883.872	5.551.929
18185	Total creante (rd.176+184)	4.883.872	5.551.929
18203	1.Sume datorate tertilor reprezentand garantii si cautiuni aflate in conturile institutiilor publice (ct.4280101+4280201+4620101+4620109).Total (rd.204+205+206), din care:	9.600	9.600
18204	- salariatilor (gospodariile populatiei)(S143)	9.600	
18205	- societati nefinanciare (S11)		9.600
182671	Sume primite din excedentul anului precedent pentru acoperirea golurilor temporare de casa si pentru finantarea cheltuielilor sectiunii de dezvoltare (ct.5190107+5190190)		175.000
18268	Total(in baze cash)(rd.262+266+267+267.1)		175.000
18275	Total (in baze accrual) (cash+dobanzi) (rd.268+274)		175.000
18286	Credite pe termen lung primite (contractate, garantate, asimilate,etc) de institutiile publice locale (ct.1620200+1630200+1670201+1670202+1670203+1670209).Total (rd.287+288+289+289.1) din care acordate de:	1.934.933	1.881.185
18287	- Societati care accepta depozite, exclusiv banca centrala (S122)		1.881.185
182891	- Administratia centrala (exclusiv fondurile de securitate sociala) (S1311)		
18290	Credite pe termen lung primite din venituri din privatizare de catre institutii publice din administratia locala (ct.1620200+1670203)	1.934.933	
18320	Total (in baze cash)(rd.286)	1.934.933	1.881.185
18320	Datorii comerciale curente legate de livrari de bunuri si servicii (ct.4010100+4030100+ 4040100+4050100+4080000+4190000+4620101). Total (rd.321+322+326+327) din care catre:	26.380	129.581
18321	-Societati nefinanciare (S11)	26.380	129.581
18331	Datoriile institutiilor publice din administratia locala catre bugete (ct.4310100+4310200+4310300+4310400+4310500+4310600+4310700+4370100+4370200+4370300+4420300+4420801+4440000+4460100+4460200+4480100)	119.295	122.240
18332	Salariile angajatilor (ct.4210000+4230000+4260000+4270100+4270300+4280101)	130.194	136.164

COD	DENUMIRE INDICATORI	Sold la inceputul anului	Sold la sfarsitul perioadei
18335	Total (rd.331+332+333+334)	249.489	258.404
18341	Avansuri primite de la Autoritatile de Certificare / Autoritatile de Management / Agentiile de Plati - FONDURI EXTERNE NERAMBURSABILE POSTADERARE SI FONDURI DE LA BUGET(ct.4580501+4580502)	143.811	35.659

Conducatorul institutiei

Conducatorul compartimentului
financiar- contabil

STARE GETA

Situatia platilor efectuate si a sumelor declarate pentru cota-parte aferenta cheltuielilor finantate din FEN postaderare


31.03.2022

Pag.: 1 - lei -

Cod indicator	Denumirea programului cu finantare UE	Plati efectuate de la titlul 56 si 58	din care:	Plati efectuate pentru cota-parte FEN (alinea 02)	Sume in curs de solictare la rambursare in anul curent	Sume in curs de solictare la rambursare in anul anterior	Sume solictate la rambursare in anul curent	Sume solictate la rambursare in anul anterior	Sume rambursate in anul curent	Sume rambursate in anul anterior	Sume neautorizate de autoritatile de management aferente cheltuielilor efectuate in anul curent	Sume neautorizate de autoritatile de management aferente cheltuielilor efectuate in anul anterior	Prefinantare dedusa din sumele solictate la rambursare aferente cheltuielilor efectuate in anul curent	Prefinantare dedusa din sumele solictate la rambursare aferente cheltuielilor efectuate in anul anterior	Sume rezultate din nereguli aferente cheltuielilor efectuate in anul curent si in anul anterior	Sume rezultate din nereguli deduse din sumele solictate la rambursare aferente cheltuielilor efectuate in anul curent	din care:
	A	01	02	03	04	05	06	07	08	09	10	11	12	13	14	15	
10032	Programa de Fondul European de Dezvoltare Regionala (FEDR) (5801)	13.038	9.116	9.116													
10033	Programa din Fondul Social European (FSE) (5802)	164.955	140.211	140.211													
10040	Total (codul la 39.6)	177.993	149.327	149.327													

Conducatorul institutiei

Conducatorul compartimentului financiar- contabil



SAHIEL

MEE GETA

Juc

Situatia platilor efectuate

Anexa 27

din fonduri externe nerambursabile postaderare (titlul 56, titlul 58 si titlul 60) la data de


31.03.2022

Pag.: 1 - lei -

Denumirea indicatorilor	Cod rand	Buget de stat (s 01- stat)	Buget local (s 02- local)	Bugetul asigurarilor sociale de stat (s 03- bass)	Bugetul asigurarilor pentru somaj (s 04- somaj)	Bugetul fondului national unic de asigurari sociale de sanatate (s05- sanatate)	Bugetul institutiilor publice si activitatilor finantate integral sau partial din venituri proprii (s06-local)	Bugetul fondurilor externe nerambursabile (s08-stat+ local)	Bugetul creditelor externe (s06- stat+ local)	Bugetul creditelor interne (s07- stat+ local)	Bugetul institutiilor publice si activitatilor finantate integral sau partial din venituri proprii (s20- stat+ asigurari+ autonome)
A		01	02	03	04	05	06	07	08	09	10
Total plati (titlul VIII cod56+ titlul X cod58) (rd.2+rd.11)	56001		177.993								
Total plati (titlul X cod58) (rd.12 la rd.19)	56011		177.993								
Cheltuieli de personal (titlul II)	56012		164.955								
Active nefinanciare (titlul XV)	56019		13.038								

Conducatorul institutiei

Conducatorul compartimentului financiar- contabil



VPCE GETA
9
Jucy

CONTUL DE EXECUȚIE AL BUGETULUI LOCAL - VENITURI
31.03.2022

Capi- tol	Sub- capi- tol	Pa- ra- tol	Pa- ra- tol	Gru- pa / Titlu col	Ar- ti- col	Ali- ne- at	Denumire indicator	Prevederi bugetare aprobate. la finele perioadei de raportare	Prevederi bugetare trimestriale cumulate	Drepturi constatate				Incasari realizate	Stingeri pe alte cai decat incasari	Drepturi constatate de incasat
										Total, din care:	din anii precedenti	din anul curent				
A							B	1	2	3=4+5	4	5	6	7	8=3-6-7	
0001	02						TOTAL VENITURI-BUGET LOCAL	22.730.450	13.962.400	7.377.195	4.883.872	2.493.323	1.797.812	27.454	5.551.929	
0002							I. VENITURI CURENTE	6.177.450	1.792.300	7.026.535	4.883.872	2.142.663	1.447.152	27.454	5.551.929	
0003							A. VENITURI FISCALE	5.568.100	1.650.100	4.292.719	2.439.688	1.853.031	1.311.195	27.454	2.954.070	
0004							A1. IMPOZIT PE VENIT, PROFIT SI CASTIGURI DIN CAPITAL	2.161.000	719.000	529.647		529.647	529.647			
0300							A1.2 IMPOZIT PE VENIT, PROFIT SI CASTIGURI DIN CAPITAL DE LA PERSOANE FIZICE	2.161.000	719.000	529.647		529.647	529.647			
0302							IMPOZIT PE VENIT	5.000	2.000	7.466		7.466	7.466			
18							Impozitul pe veniturile din transferul proprietatilor imobiliare din patrimoniul personal	5.000	2.000	7.466		7.466	7.466			
0402							COTE SI SUME DEFALCATE DIN IMPOZITUL PE VENIT	2.156.000	717.000	522.181		522.181	522.181			
01							Cote defalcate din impozitul pe venit	508.000	127.000	137.125		137.125	137.125			
04							Sume alocate din cotele defalcate din impozitul pe venit pentru echilibrarea bugetelor locale									
05							Sume repartizate din Fondul la dispozitia Consiliului Județean	948.000	290.000	220.321		220.321	220.321			
0700	02						A3 IMPOZITE SI TAXE PE PROPRIETATE	700.000	300.000	164.735		164.735	164.735			
0702							IMPOZITE SI TAXE PE PROPRIETATE	577.000	317.000	2.624.771	1.992.139	632.632	261.419	19.904	2.343.448	
01							Impozit si taxa pe cladiri	577.000	317.000	2.624.771	1.992.139	632.632	261.419	19.904	2.343.448	
01							Impozit pe cladiri de la persoane fizice	127.000	65.000	1.406.080	1.134.352	271.728	62.035	3.921	1.340.124	
02							Impozit si taxa pe cladiri de la persoane juridice	127.000	65.000	162.051	90.806	71.245	46.290	3.921	111.840	
										1.244.029	1.043.546	200.483	15.745		1.228.284	

Capi-Sub- tol capi- tol					Ar- ti- col	Ali- ne- at	Denumire indicator	Prevederi bugetare aprobate. la finele perioadei de raportare	Prevederi bugetare trimestriale cumulate	Drepturi constatate			Incasari realizate	Singeri pe alte cai decat incasari	Drepturi constatate de incasat
A						B		I	2	Total, din care:	din anii precedenti	din anul curent			
											3=4+5	4	5	6	7
0702	02						Impozit si taxa pe teren	445.000	250.000	1.211.259	851.857	359.402	197.882	15.983	997.394
	01						Impozit pe terenuri de la persoane fizice	245.000	100.000	264.801	166.615	98.186	64.257	4.840	195.704
	02						Impozit si taxa pe teren de la persoane juridice								
	03						Impozitul pe terenul extravilan + Restante anii anteriori din impozitul pe terenul agricol	200.000	150.000	471.648	412.937	58.711	2.183		469.465
	03						Taxe judiciare de timbru si alte taxe de timbru	5.000	2.000	7.432	5.930	1.502	1.502		332.225
1000	02						A4 IMPOZITE SI TAXE PE BUNURI SI SERVICII	2.828.100	613.100	1.132.408	447.112	685.296	516.582	7.550	5.930
1102							SUME DEFALCATE DIN TVA	2.554.000	511.000	429.000		429.000	429.000		608.276
	02						Sume defalcate din taxa pe valoarea adaugata pentru finantarea cheltuielilor descentralizate la nivelul comunelor,oraselor, municipiilor, sectoarelor si Municipiului Bucuresti								
	06						Sume defalcate din taxa pe valoarea adaugata pentru echilibrarea bugetelor locale	1.587.000	292.000	210.000		210.000	210.000		
1602							TAXE PE UTILIZAREA BUNURILOR, AUTORIZAREA UTILIZARII BUNURILOR SAU PE DESFASURAREA DE ACTIVITATI	967.000	219.000	219.000		219.000	219.000		
	02						Impozit pe mijloacele de transport	274.100	102.100	703.408	447.112	256.296	87.582	7.550	608.276
	01						Impozit pe mijloacele de transport detinute de persoane fizice*)	272.100	101.100	673.817	419.708	254.109	86.785	7.550	579.482
	02						Impozit pe mijloace de transport	229.000	75.000	484.492	262.023	222.469	84.121	7.550	392.821

Capi-Sub- tol capi- tol					Pa- ra- graf	Ar- ti- col	Ali- ne- at	Denumire indicator	Prevederi bugetare aprobate. la finele perioadei de raportare	Prevederi bugetare trimestriale cumulate	Drepturi constatate			Incasari realizate	Stingeri pe alte cai decat incasari	Drepturi constatate de incasat
											Total, din care:	din anii precedenti	din anul curent			
A				B												
1602	02	02	03	detinute persoane de juridice*)				43.100	26.100	189.325	157.685	31.640	2.664	7	8-3-6-7	
				Taxe si tarife pentru eliberarea de licente si autorizatii de functionare				2.000	1.000	29.591	27.404	2.187	797		186.661	
1800	02			A6. ALTE IMPOZITE SI TAXE FISCALE				2.000	1.000	5.893	437	5.456	3.547		28.794	
1802				ALTE IMPOZITE SI TAXE FISCALE				2.000	1.000	5.893	437	5.456	3.547		2.346	
50				Alte impozite si taxe				2.000	1.000	5.893	437	5.456	3.547		2.346	
2900	02			C. VENITURI NEFISCALE				609.350	142.200	2.733.816	2.444.184	289.632	135.957		2.597.859	
3000				C1. VENITURI DIN PROPRIETATE				323.500	30.000	1.766.875	1.618.580	148.295	47.263		1.719.612	
3002				VENITURI DIN PROPRIETATE				323.500	30.000	1.766.875	1.618.580	148.295	47.263		1.719.612	
01				Varsaminte din profitul net al regilor autonome						157		157	157			
05				Venituri din concesiuni si inchirieri				323.500	30.000	1.766.718	1.618.580	148.138	47.106		1.719.612	
30				Alte venituri din concesiuni si inchirieri de catre institutiile publice												
3300	02			C2. VANZARI DE BUNURI SI SERVICII				323.500	30.000	1.766.718	1.618.580	148.138	47.106		1.719.612	
3302				VENITURI DIN PRESTARI DE SERVICII SI ALTE ACTIVITATI				285.850	112.200	966.941	825.604	141.337	88.694		878.247	
28				Venituri din recuperarea cheltuielilor de judecata, imputatii si despagubiri						743	743		60		683	
3402				VENITURI DIN TAXE ADMINISTRATIVE, ELIBERARI PERMISE						743	743		60		683	
02				Taxe extrajudiciare de timbru				2.000	1.000							
3502				AMENZI, PENALITATI SI CONFISCARI				2.000	1.000							
01				Venituri din amenzi si alte sanctiuni aplicate potrivit dispozitiilor legale				163.850	86.200	766.704	713.308	53.396	36.050		730.654	
02				Venituri din amenzi si alte sanctiuni				163.850	86.200	766.704	713.308	53.396	36.050		730.654	

Pag. 4 -lei-														
Capi- tol	Sub- capi- tol	Pa- ra- tol	Gru- pa / fi- graf	Ar- ti- col	Ali- ne- at	Denumire indicator	Prevederi bugetare aprobate. la finele perioadei de raportare	Prevederi bugetare trimestriale cumulate	Drepturi constatate			Incasari realizate	Singeri pe alte cai decat incasari	Drepturi constatate de incasat
									Total, din care:	din anii precedenti	din anul curent			
A						B	1	2	3-4+5	4	5	6	7	8-3-6-7
3502	01	02				aplicate de catre alte institutii de specialitate								
3602						DIVERSE VENITURI	163.850	86.200	766.704	713.308	53.396	36.050		730.654
06						Taxe speciale	120.000	25.000	199.494	111.553	87.941	52.584		146.910
50						Alte venituri			1.015		1.015	1.015		
3702	03					Varsaminte din sectiunea de functionare pentru finantarea sectiunii de dezvoltare	120.000	25.000	198.479	111.553	86.926	51.569		146.910
04						Varsaminte din sectiunea de dezvoltare	-1.371.800	-505.300	-163.800		-163.800	-163.800		
3900	02					II. VENITURI DIN CAPITAL	1.371.800	505.300	163.800		163.800	163.800		
3902						VENITURI DIN VALORIFICAREA UNOR BUNURI			17.202		17.202	17.202		
07						Venituri din vanzarea unor bunuri aparținind domeniului privat al statului sau al unitatilor administrative- teritoriale			17.202		17.202	17.202		
4000	02					III OPERATIUNI FINANCIARE			17.202		17.202	17.202		
4002						INCASARI DIN RAMBURSAREA IMPRUMUTURILOR ACORDATE			175.000		175.000	175.000		
14						Sume din excedentul bugetului local utilizate pentru finantarea cheltuielilor sectiunii de dezvoltare			175.000		175.000	175.000		
4100	02					IV. SUBVENTII	3.873.000	2.595.100	175.000		175.000	175.000		
4200						SUBVENTII DE LA ALTE NIVELE ALE ADMINISTRATIEI PUBLICE			158.458		158.458	158.458		
4202						SUBVENTII DE LA BUGETUL DE STAT	3.873.000	2.595.100	158.458		158.458	158.458		
34						Subventii pentru acordarea ajutorului	3.683.000	2.405.100	158.458		158.458	158.458		

Capi-Sub- tot capi- tot					Pa- ra- graf	Ar- ti- col	Ali- ne- at	Denumire indicator	Prevederi bugetare aprobate. la finele perioadei de raportare	Prevederi bugetare trimestriale cumulate	Drepturi constatate			Incasari realizate	Stingeri pe alte cai decat incasari	Drepturi constatate de incasat
A				B	1	2	Total, din care:				din anii precedenti	din anul curent				
4202	34							pentru incalzirea locuintei si a suplimentului pentru energie alocate pentru consumul de combustibili solizi si/sau petrolieri	942.000	182.000	144.100		144.100		7	8=3-6-7
	41							Subventii de la bugetul de stat pentru finantarea sanatatii	60.000	18.600	14.358		14.358	14.358		
	69							Subventii de la bugetul de stat catre bugetele locale necesare sustinerii derularii proiectelor finantate din fonduri externe nerambursabile (FEN) postaderare, aferente perioadei de programare 2014-2020	2.681.000	2.204.500						
4302								SUBVENTII DE LA ALTE ADMINISTRATII	190.000	190.000						
	34							Sume alocate din bugetul ANCPFI pentru finantarea lucrarilor de inregistrare sistemica din cadrul Programului national de cadastru si carte funciara								
4802								SUME PRIMITE DE LA UE/ALTI DONATORI IN CONTUL PLATILOR EFECTUATE SI AFERENTE CADRULUI FINANCIAR 2014-2020	190.000	190.000						
	01							Fondul European de Dezvoltare Regionala(FEDR)	12.680.000	9.575.000						
	01							Sume primite in contul platilor efectuate in anul curent	11.010.000	9.125.000						
	02							Sume primite in contul platilor efectuate in anii anteriori	10.882.300	8.997.300						
	02							Fondul Social European(FSE)	127.700	127.700						
	01							Sume primite in contul platilor efectuate	1.670.000	450.000						

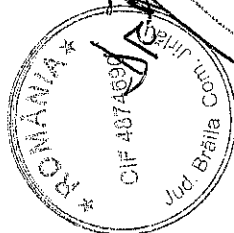
					Pag. 6 -lei-									
Capi- tol	Sub- cap- tol	Pa- ra- gra- ful	Ar- ti- col	Ali- ne- at	Denumire indicator	Prevederi bugetare aprobat. la finele perioadei de raportare	Prevederi bugetare trimestriale cumulate	Drepturi constatate			Incasari realizate	Stingeri pe alte cai decat incasari	Drepturi constatate de incasat	
								Total, din care:	din anii precedenti	din anul curent				
A						1	2	3=4+5	4	5	6	7	8=3-6-7	
4802	02	01			in anul curent	1.165.000	215.000	3=4+5	4	5	6	7	8=3-6-7	
		02			Sume primite in contul platilor efectuate in anii anteriori	235.000	235.000							
		03			Prefinantare	270.000								

CONTRABIL
VIRGIE GETA

Lucy

Teimar

DANIEL




CONTINUTUL DE EXECUTIE AL BUGETULUI LOCAL - CHELTUIELI
31.03.2022

Capi- tol		Sub- capi- tol	Pa- ra- gra- ful	Gr- upa / Titlu col	Al- me- nt at	Denumire indicator	Credite de angajament		Credite bugetare		Angajamente bugetare	Angajamente legale	Plati efectuate	Angajamente legale de platit	Cheltuieli efective
A						B	1	2	3	4	5	6	7	8-6-7	9
5002						TOTAL CHELTUIELI	15.731.300	12.054.800	22.905.450	14.137.400	3.513.643	3.513.643	1.476.056	2.037.587	1.304.520
5100	02					Partea I-a SERVICII PUBLICE GENERALE			1.835.600	571.400	1.268.118	1.268.118	421.515	846.603	383.701
5102						AUTORITATI PUBLICE SI ACTIUNI EXTERNE			1.542.600	446.400	1.194.682	1.194.682	348.079	846.603	364.013
	01					Autoritati executive si legislative			1.542.600	446.400	1.194.682	1.194.682	348.079	846.603	364.013
					03	Autoritati executive			1.542.600	446.400	1.194.682	1.194.682	348.079	846.603	364.013
5402						ALTE SERVICII PUBLICE GENERALE			215.000	54.000	53.748	53.748	53.748		
	50					Alte servicii publice generale			215.000	54.000	53.748	53.748	53.748		
5502						TRANZACTII PRIVIND DATORIA PUBLICA SI IMPRUMUTURI			78.000	21.000	19.688	19.688	19.688		19.688
6000	02					Partea II-a APARARE, ORDINE PUBLICA SI SIGURANTA NATIONALA			206.550	56.800	178.326	178.326	37.693	140.633	37.838
6102						ORDINE PUBLICA SI SIGURANTA NATIONALA			206.550	56.800	178.326	178.326	37.693	140.633	37.838
	03					Ordine publica			133.400	36.800	120.176	120.176	24.129	96.047	24.242
					04	Politie comunitara			133.400	36.800	120.176	120.176	24.129	96.047	24.242
	05					Protectie civila si protectia contra incendiilor (protectie civila nonmilitara)									
6500	02					Partea II-a CHELTUIELI SOCIAL-CULTURALE	9.456.000	7.216.500	12.865.500	8.011.900	58.150	58.150	13.564	44.586	13.596
6502						INVATAMANT	4.977.000	4.977.000	5.464.800	5.131.800	1.630.496	1.630.496	580.145	1.050.351	603.669
	04					Invatamant secundar			420.800	114.800	50.873	50.873	36.857	14.016	43.732
					01	Invatamant secundar inferior			420.800	114.800	29.150	29.150	15.134	14.016	22.009
	50					Alte cheltuieli in domeniul invatamantului			420.800	114.800	29.150	29.150	15.134	14.016	22.009
6602						SANATATE	4.977.000	4.977.000	5.044.000	5.017.000	21.723	21.723	21.723		21.723
						Servicii de sanatate publica			61.450	18.600	61.450	61.450	14.339	47.111	14.220
6702						CULTURA, RECREERE SI RELIGIE			61.450	18.600	61.450	61.450	14.339	47.111	14.220
	03					Servicii culturale	4.479.000	2.239.500	4.729.050	2.292.800	52.895	52.895	37.216	15.679	44.034
					02	Biblioteci publice comunale, orasenesi,	4.479.000	2.239.500	4.505.050	2.247.800	20.262	20.262	4.583	15.679	4.601

Capi- tot	Sub- capi- tot	Pa- ra- tot graf	Gru- pa / Titlu col	Ali- ne- at	Denumire indicator	Credite de angajament			Credite bugetare		Angajamente bugetare	Angajamente legale	Plati efectuate	Angajamente legale de platit	Cheltuieli efective
						aprobate la finele perioadei de raportare	trimestriale cumulate	1	2	3					
B						1	2	3	4	5	6	7	8=6-7	9	
6702	02				municipale			20.050	5.800	20.050	20.050	20.050	4.371	15.679	4.389
	07				Camine culturale	4.479.000	2.239.500	4.485.000	2.242.000	212	212	212			212
	05				Servicii recreative si sportive			164.000	35.000	30.633	30.633	30.633	30.633		37.433
					Sport			44.000	5.000	3.000	3.000	3.000	3.000		3.000
	03				Intretinere gradini publice, parcuri										
					zone verzi, baze sportive si de agrement			120.000	30.000	27.633	27.633	27.633	27.633		34.433
	06				Servicii religioase			60.000	10.000	2.000	2.000	2.000	2.000		2.000
					ASIGURARI SI ASISTENTA SOCIALA			2.610.200	568.700	1.465.278	1.465.278	1.465.278	491.733	973.545	501.683
	6802	05				Asistenta sociala in caz de boli si invaliditati			1.540.000	354.000	1.203.368	1.203.368	315.966	887.402	325.904
		02				Asistenta sociala in caz de invaliditate			1.540.000	354.000	1.203.368	1.203.368	315.966	887.402	325.904
15	06				Asistenta sociala pentru familie si copii			113.200	27.700	113.200	113.200	27.057	86.143	27.069	
					Prevenirea excluderii sociale			942.000	182.000	143.940	143.940	143.940		143.940	
	01				Ajutor social			942.000	182.000	143.940	143.940	143.940		143.940	
					Alte cheltuieli in domeniul asigurarilor si asistentei sociale			15.000	5.000	4.770	4.770	4.770		4.770	
		50				Alte cheltuieli in domeniul asistentei sociale			15.000	5.000	4.770	4.770	4.770		4.770
7000	02				Partea IV-a SERVICII SI DEZVOLTARE PUBLICA, LOCUINTE, MEDIU SI APE	6.275.300	4.838.300	7.517.800	5.532.300	428.691	428.691	428.691		271.299	
7002					LOCUINTE, SERVICII SI DEZVOLTARE PUBLICA	6.275.300	4.838.300	7.314.300	5.481.300	384.309	384.309	384.309		220.470	
	06				Iluminat public si electrificari			297.000	237.000	29.772	29.772	29.772		29.772	
	07				Alimentare cu gaze naturale in localitati			5.500							
7402	50				Alte servicii in domeniile locuintelor, serviciilor si dezvoltarii comunale										
					PROTECTIA MEDIULUI	6.275.300	4.838.300	7.011.800	5.244.300	354.537	354.537	354.537		190.698	
	50				Alte servicii in domeniul protectiei			203.500	51.000	44.382	44.382	44.382		50.829	

Capi- tol	Sub- cap- tol	Pa- ra- graf	Gru- pa / Titlu	Ar- ti- col	Ali- ne- at	Denumire indicator	Credite de angajament		Credite bugetare		Angajamente bugetare	Angajamente legale	Plati efectuate	Angajamente legale de platit	Cheltuieli efective
							aprobat la finele perioadei de raportare	trimestriale cumulate	aprobat la finele perioadei de raportare	trimestriale cumulate					
						B	1	2	3	4	5	6	7	8=6-7	9
7402						mediului			203.500	51.000	44.382	44.382	44.382		50.829
8000	02					Partea V-a ACTIUNI ECONOMICE			480.000	15.000	8.012	8.012	8.012		8.013
8402						TRANSPORTURI			480.000	15.000	8.012	8.012	8.012		8.013
	03					Transport rutier			480.000	15.000	8.012	8.012	8.012		8.013
						Drumuri si poduri			105.000						
						Strazi			375.000	15.000	8.012	8.012	8.012		8.013



CAUTABIL

STRECE GETA

9

10.06.2017

TOTAL JUDET

DETALIEREA CHELTUIELILOR
- buget local -
31.03.2022

Capi- tol		Sub- capi- tol	Pa- ra- graf	Titlu	Ali- ne- at	Denumire indicator		Credite de angajament			Credite bugetare		Angajamente bugetare	Angajamente legale	Plati efectuate	Angajamente legale de platit	Cheltuieli efective
A					B												
					1	2	3	4	5	6	7	8=6-7	9				
5002		01			TOTAL CHELTUIELI	15.731.300	12.054.800	22.905.450	14.137.400	3.513.643	3.513.643	1.476.056	2.037.587	1.304.520			
		10			CHELTUIELI CURENTE	15.731.300	12.054.800	21.513.950	13.678.400	3.301.161	3.301.161	1.263.574	2.037.587	1.304.520			
		20			TITLUL I CHELTUIELI DE PERSONAL			2.556.850	622.800	2.556.850	2.556.850	519.263	2.037.587	545.340			
		30			TITLUL II BUNURI SI SERVICII			1.394.000	541.000	267.829	267.829	267.829		295.736			
		57			TITLUL III DOBANZI			78.000	21.000	19.688	19.688	19.688		19.688			
		58			TITLUL VIII ASISTENTA SOCIALA			1.464.000	337.000	273.801	273.801	273.801		273.801			
					TITLUL X PROIECTE CU FINANTARE DIN												
					FONDURI EXTERNE NERAMBURSABILE												
					CADRULUI FINANCIAR 2014-2020	15.731.300	12.054.800	15.731.300	12.054.800	177.993	177.993	177.993		164.955			
		59			TITLUL XI ALTE CHELTUIELI			289.800	101.800	5.000	5.000	5.000		5.000			
		70			CHELTUIELI DE CAPITAL			1.176.500	405.000	158.800	158.800	158.800					
		71			TITLUL XV ACTIVE NEFINANCIARE			1.176.500	405.000	158.800	158.800	158.800					
		79			OPERATIUNI FINANCIARE			215.000	54.000	53.748	53.748	53.748					
		81			TITLUL XIX RAMBURSARI DE CREDITE			215.000	54.000	53.748	53.748	53.748					
		84			PLATI EFECTUATE IN ANII PRECEDENTI SI												
					RECUPERATE IN ANUL CURENT												
		85			Titlul XXI PLATI EFECTUATE IN ANII					-66	-66	-66					
					PRECEDENTI SI RECUPERATE					-66	-66	-66					
					IN ANUL CURENT												
5100 02					Partea I-a SERVICII PUBLICE GENERALE			1.835.600	521.400	1.268.118	1.268.118	421.515	846.603	383.701			
5102					AUTORITATI PUBLICE SI ACTIUNI EXTERNE			1.542.600	446.400	1.194.682	1.194.682	348.079	846.603	364.013			
		01			CHELTUIELI CURENTE			1.542.600	446.400	1.194.748	1.194.748	348.145	846.603	364.013			
		10			TITLUL I CHELTUIELI DE PERSONAL			1.065.600	270.400	1.065.600	1.065.600	218.997	846.603	235.080			
		10 01			Cheltuieli salariale in bani			1.024.300	265.100	1.024.300	1.024.300	213.839	810.461	229.908			
		10 01 01			Salarii de baza			878.200	229.100	878.200	878.200	179.465	698.735	195.280			
		10 01 12			Indemnizatii platite unor persoane din												
					afara unitatii												
		10 01 17			Indemnizatii de hrana			94.100	24.000	94.100	94.100	23.508	70.592	23.508			
								52.000	12.000	52.000	52.000	10.866	41.134	11.120			

					Denumire indicator		Credite de angajament				Credite bugetare		Angajamente legale	Plati efectuate	Angajamente legale de platit	Cheltuieli efective
Capi- tol	Sub- capi- tol	Pa- ra- graf	Gru- pa / Titlu	Ar- ti- col	Alti- ne- at	aprobate la finele perioadei de raportare	trimestriale cumulate	aprobate la finele perioadei de raportare	trimestriale cumulate	Angajamente bugetare	Angajamente legale					
A					B											
			10 02			Cheltuieli salariale in natura										
			10 02 06			Vouchere de vacanta										
			10 03			Contributii										
			10 03 07			Contributia asiguratorie pentru munca										
			20			TITLUL II BUNURI SI SERVICII										
			20 01			Bunuri si servicii										
			20 01 01			Furnituri de birou										
			20 01 02			Materiale pentru curatenie										
			20 01 03			Incalzit, iluminat si forta motrica										
			20 01 04			Apa, canal si salubritate										
			20 01 05			Carburanti si lubrifianti										
			20 01 06			Piese de schimb										
			20 01 07			Transport										
			20 01 08			Posta, telecomunicatii, radio, tv, internet										
			20 01 30			Alte bunuri si servicii pentru intretinere si functionare										
			20 05			Bunuri de natura obiectelor de inventar										
			20 05 30			Alte obiecte de inventar										
			20 06			Deplasari, detasari, transferari										
			20 06 01			Deplasari interne, detasari, transferari										
			20 13			Pregatire profesionala										
			20 14			Protectia muncii										
			20 30			Alte cheltuieli										
			20 30 30			Alte cheltuieli cu bunuri si servicii										
			84			PLATI EFECTUATE IN ANII PRECEDENTI SI RECUPERATE IN ANUL CURENT										
			85			Titlul XXI PLATI EFECTUATE IN ANII										

Credite de angajament					Credite bugetare		Angajamente bugetare	Angajamente legale	Plati efectuate	Angajamente legale de platit	Cheltuieli efective							
aprobate la finele perioadei de raportare		trimestriale cumulate		aprobate la finele perioadei de raportare		trimestriale cumulate												
1		2		3		4		5		6		7		8=6-7		9		
A																		
B																		
PRECEDENTI SI RECUPERATE																		
IN ANUL CURENT																		
5402	85	01	Plati efectuate in anii precedenti si recuperate in anul curent															
	85	01	01	Plati efectuate in anii precedenti si recuperate in anul curent (SF)														
	79	ALTE SERVICII PUBLICE GENERALE																
	81	OPERATIUNI FINANCIARE																
	81	02	TITLUL XIX RAMBURSARI DE CREDITE															
	81	02	Rambursari de credite interne															
	81	02	05	Rambursari de credite aferente datoriei publice interne locale														
	5502	TRANZACTII PRIVIND DATORIA PUBLICA SI IMPRUMUTURI																
	01	CHELTUIELI CURENTE																
	30	TITLUL III DOBANZI																
30	01	Dobanzi aferente datoriei publice interne																
30	01	01	Dobanzi aferente datoriei publice interne directe															
6000	02	Partea II-a APARARE, ORDINE PUBLICA SI SIGURANTA NATIONALA																
6102	ORDINE PUBLICA SI SIGURANTA NATIONALA																	
01	CHELTUIELI CURENTE																	
10	01	TITLUL I CHELTUIELI DE PERSONAL																
10	01	01	Cheltuieli salariale in bani															
10	01	01	Salarii de baza															
10	01	06	Alte sporuri															
10	01	17	Indemnizatii de hrana															
					215.000		54.000		53.748		-66		53.748		-66			
					215.000		54.000		53.748		-66		53.748		-66			
					215.000		54.000		53.748		-66		53.748		-66			
					215.000		54.000		53.748		-66		53.748		-66			
					215.000		54.000		53.748		-66		53.748		-66			
					215.000		54.000		53.748		-66		53.748		-66			
					215.000		54.000		53.748		-66		53.748		-66			
					215.000		54.000		53.748		-66		53.748		-66			
					215.000		54.000		53.748		-66		53.748		-66			
					215.000		54.000		53.748		-66		53.748		-66			
					215.000		54.000		53.748		-66		53.748		-66			
					215.000		54.000		53.748		-66		53.748		-66			
					215.000		54.000		53.748		-66		53.748		-66			
					215.000		54.000		53.748		-66		53.748		-66			
					215.000		54.000		53.748		-66		53.748		-66			
					215.000		54.000		53.748		-66		53.748		-66			
					215.000		54.000		53.748		-66		53.748		-66			
					215.000		54.000		53.748		-66		53.748		-66			
					215.000		54.000		53.748		-66		53.748		-66			
					215.000		54.000		53.748		-66		53.748		-66			
					215.000		54.000		53.748		-66		53.748		-66			
					215.000		54.000		53.748		-66		53.748		-66			
					215.000		54.000		53.748		-66		53.748		-66			
					215.000		54.000		53.748		-66		53.748		-66			
					215.000		54.000		53.748		-66		53.748		-66			
					215.000		54.000		53.748		-66		53.748		-66			
					215.000		54.000		53.748		-66		53.748		-66			
					215.000		54.000		53.748		-66		53.748		-66			
					215.000		54.000		53.748		-66		53.748		-66			
					215.000		54.000		53.748		-66		53.748		-66			
					215.000		54.000		53.748		-66		53.748		-66			
					215.000		54.000		53.748		-66		53.748		-66			
					215.000		54.000		53.748		-66		53.748		-66			
					215.000		54.000		53.748		-66		53.748		-66			
					215.000		54.000		53.748		-66		53.748		-66			
					215.000		54.000		53.748		-66		53.748		-66			
					215.000		54.000		53.748		-66		53.748		-66			
					215.000		54.000		53.748		-66		53.748		-66			
					215.000		54.000		53.748		-66		53.748		-66			
					215.000		54.000		53.748		-66		53.748		-66			
					215.000		54.000		53.748		-66		53.748		-66			
					215.000		54.000		53.748		-66		53.748		-66			
					215.000		54.000		53.748		-66		53.748		-66			
					215.000		54.000		53.748		-66		53.748		-66			
					215.000		54.000		53.748		-66		53.748		-66			
					215.000		54.000		53.748		-66		53.748		-66			
					215.000		54.000		53.748		-66		53.748		-66			
					215.000		54.000		53.748		-66		53.748		-66			
					215.000		54.000		53.748		-66		53.748		-66			
					215.000		54.000		53.748		-66		53.748		-66			
					215.000		54.000		53.748		-66		53.748		-66			
					215.000		54.000		53.748		-66		53.748		-66			
					215.000		54.000		53.748									

Capi- tol					Denumire indicator		Credite de angajament				Credite bugetare		Angajamente bugetare	Angajamente legale	Plati efectuate	Angajamente legale de platit	Cheltuieli efective			
Sub- capi- tol	Pa- ra- graf	Gru- pa / Titlu	Ar- ti- col	Ali- ne- at						aprobate la finele perioadei de raportare	trimestriale cumulate	aprobate la finele perioadei de raportare	trimestriale cumulate	5	6	7	8=6-7	9		
A					B															
6500 02 6502	10	02			Cheltuieli salariale in natura	1	2	3	4	5	6	7	8=6-7	9						
	10	02	06		Vouchere de vacanta			4.350		4.350	4.350		4.350					4.350		
	10	03			Contributii			3.800	1.000	3.800	3.800	791	3.009	794				4.350		
	10	03	07		Contributia asiguratorie pentru munca			3.800	1.000	3.800	3.800	791	3.009	794				3.009		
	20				TITLUL II BUNURI SI SERVICII			30.000	10.500	3.800	3.800	791	3.009	794				3.009		
	20	01			Bunuri si servicii			15.000	5.500	1.776	1.776	1.776		1.776				1.776		
	20	01	05		Carburanti si lubrifianti			5.000	2.500	785	785	785		785				1.776		
	20	01	06		Piese de schimb			6.000	2.000									1.776		
	20	01	30		Alte bunuri si servicii pentru intretinere si functionare			4.000	1.000	991	991	991		991				785		
	20	05			Bunuri de natura obiectelor de inventar			15.000	5.000										991	
	20	05	30		Alte obiecte de inventar			15.000	5.000											
					Partea II-a CHELTUIELI SOCIAL-CULTURALE	9.456.000	7.216.500	12.865.500	8.011.900	1.630.496	1.630.496	580.145	1.050.351	603.669						
		01			INVATAMANT	4.977.000	4.977.000	5.464.800	5.131.800	50.873	50.873	36.857	14.016	43.732						
					CHELTUIELI CURENTE	4.977.000	4.977.000	5.456.300	5.131.800	50.873	50.873	36.857	14.016	43.732						
	10			TITLUL I CHELTUIELI DE PERSONAL			20.000	10.000	20.000	20.000	5.984	14.016	5.984							
	10	01		Cheltuieli salariale in bani			20.000	10.000	20.000	20.000	5.984	14.016	5.984							
	10	01	15		Alocatii pentru transportul la si de la locul de munca			20.000		20.000	20.000	5.984	14.016	5.984						
	20				TITLUL II BUNURI SI SERVICII			20.000	10.000	20.000	20.000	5.984	14.016	5.984						
	20	01			Bunuri si servicii			202.500	18.000	9.150	9.150	9.150	16.025							
	20	01	01		Furnituri de birou			151.500	8.000	6.231	6.231	6.231	12.386							
	20	01	02		Materiale pentru curatenie			11.000	1.000	224	224	224	1.664							
	20	01	03		Incalzit, iluminat si forta motrica			12.500					3.569							
	20	01	04		Apa, canal si salubritate			80.000	3.000	3.000	3.000	3.000	3.134							
	20	01	05		Carburanti si lubrifianti			12.000	1.000	793	793	793	793							
	20	01	08		Posta, telecomunicatii, radio, tv, internet			3.500	500				793							
								7.500	1.500	1.404	1.404	1.404	1.404					1.404		

Capi- tol					Denumire indicator					Credite de angajament				Credite bugetare		Angajamente legale	Plati efectuate	Angajamente legale de platit	Cheltuieli efective
Sub- capi- tol	Pa- ra- graf	Ar- ti- col	Ali- ne- at		aprobate la finele perioadei de raportare	trimestriale cumulate	aprobate la finele perioadei de raportare	trimestriale cumulate	5	6	7	8=6-7	9						
A					B	1	2	3	4	5	6	7	8=6-7	9					
20	01	09			Materiale si prestari de servicii cu caracter functional			14.000	1.000	810	810			1.822					
20	01	30			Alte bunuri si servicii pentru intretinere si functionare			11.000											
20	02				Reparatii curente			3.500											
20	04				Medicamente si materiale sanitare			2.600	2.600	2.519	2.519	2.519		3.027					
20	04	02			Materiale sanitare			2.600	2.600	2.519	2.519	2.519		2.847					
20	04	04			Dezinfectanti									180					
20	05				Bunuri de natura obiectelor de inventar			15.400	3.400										
20	05	30			Alte obiecte de inventar			15.400	3.400										
20	06				Deplasari, detasari, transferari			14.000	4.000	400	400	400		400					
20	06	01			Deplasari interne, detasari, transferari			14.000	4.000	400	400	400		400					
20	11				Carti, publicatii si materiale documentare			1.000											
20	13				Pregatire profesionala			13.000											
20	14				Protectia muncii			1.500											
20	30				Alte cheltuieli														
20	30	30			Alte cheltuieli cu bunuri si servicii									212					
57					TITLUL VIII ASISTENTA SOCIALA														
57	02				Ajutoare sociale			67.000	40.000	21.723	21.723	21.723		212					
57	02	01			Ajutoare sociale in numerar			67.000	40.000	21.723	21.723	21.723		21.723					
57	02	03			Tichete de cresa si tichete sociale pentru gradinita			42.000	15.000	6.723	6.723	6.723		6.723					
58					TITLUL X PROIECTE CU FINANTARE DIN FONDURI EXTERNE NERAMBURSABILE			25.000	25.000	15.000	15.000	15.000		15.000					
58	01				CADRULUI FINANCIAR 2014-2020	4.977.000	4.977.000	4.977.000	4.977.000										
					Programe din Fondul European de Dezvoltare Regionala (FEDR)	4.977.000	4.977.000	4.977.000	4.977.000										


Denumire indicator						Credite de angajament		Credite bugetare		Angajamente bugetare	Angajamente legale	Plati efectuate	Angajamente legale de platit	Cheltuieli efective	
Capitol	Subcapitol	Paragraf	Grupati	Articol	Alina	aprobate la finele perioadei de raportare	trimestriale cumulate	aprobate la finele perioadei de raportare	trimestriale cumulate	Angajamente bugetare	Angajamente legale	Plati efectuate	Angajamente legale de platit	Cheltuieli efective	
A						1	2	3	4	5	6	7	8=6-7	9	
6602	58	01	01		Finantarea nationala	647.000	647.000	647.000	647.000						
	58	01	02		Finantarea externa nerambursabila	4.230.000	4.230.000	4.230.000	4.230.000						
	58	01	03		Cheltuieli neeligibile	100.000	100.000	100.000	100.000						
	59				TITLUL XI ALTE CHELTUIELI			189.800	86.800						
	59	01			Burse			189.800	86.800						
	70				CHELTUIELI DE CAPITAL			8.500							
	71				TITLUL XV ACTIVE NEFINANCIARE			8.500							
	71	01			Active fixe			8.500							
	71	01	03		Mobilier, aparatura birotica si alte active corporale			8.500							
					SANATATE			61.450	18.600	61.450	61.450	14.339	47.111	14.220	
	01				CHELTUIELI CURENTE			61.450	18.600	61.450	61.450	14.339	47.111	14.220	
	10				TITLUL I CHELTUIELI DE PERSONAL			61.450	18.600	61.450	61.450	14.339	47.111	14.220	
	10	01			Cheltuieli salariale in bani			58.500	18.100	58.500	58.500	14.023	44.477	13.907	
	10	01	01		Salarii de baza			54.200	17.000	54.200	54.200	13.063	41.137	12.960	
10	01	17		Indemnizatii de hrana			4.300	1.100	4.300	4.300	960	3.340	947		
10	02			Cheltuieli salariale in natura			1.450		1.450	1.450		1.450			
10	02	06		Vouchere de vacanta			1.450		1.450	1.450		1.450			
10	03			Contributii			1.500	500	1.500	1.500	316	1.184	313		
10	03	07		Contributia asiguratorie pentru munca			1.500	500	1.500	1.500	316	1.184	313		
6702					CULTURA, RECREERE SI RELIGIE	4.479.000	2.239.500	4.729.050	2.292.800	52.895	52.895	37.216	15.679	44.034	
	01				CHELTUIELI CURENTE	4.479.000	2.239.500	4.725.050	2.292.800	52.895	52.895	37.216	15.679	44.034	
	10				TITLUL I CHELTUIELI DE PERSONAL			20.050	5.800	20.050	20.050	4.371	15.679	4.389	
	10	01			Cheltuieli salariale in bani			18.100	5.600	18.100	18.100	4.275	13.825	4.293	
	10	01	01		Salarii de baza			16.000	5.000	16.000	16.000	3.929	12.071	3.774	
	10	01	17		Indemnizatii de hrana			2.100	600	2.100	2.100	346	1.754	519	
	10	02			Cheltuieli salariale in natura			1.450		1.450	1.450		1.450		
	10	02	06		Vouchere de vacanta			1.450		1.450	1.450		1.450		
	Pag. 9 - lei														

					Denumire indicator	Credite de angajament				Credite bugetare		Angajamente legale	Plati efectuate	Angajamente legale de platit	Cheltuieli efective	
Capi- tol	Sub- capi- tol	Pa- ra- graf	Gru- pa / Titlu	Ali- ne- at		aprobate la finele perioadei de raportare	trimestriale cumulate	1	2	3	4	5	6	7	8=6-7	9
A					B											
	10	03			Contributii					500	200	500	500	96	404	96
	10	03	07		Contributia asiguratorie pentru munca					500	200	500	500	96	404	96
	20				TITLUL II BUNURI SI SERVICII					126.000	32.500	27.845	27.845	27.845		34.645
	20	01			Bunuri si servicii					126.000	32.500	27.845	27.845	27.845		34.645
	20	01	03		Incalzit, iluminat si forta motrica					8.500	3.500	785	785	785		785
	20	01	04		Apa, canal si salubritate					5.000	2.000	60	60	60		60
	20	01	30		Alte bunuri si servicii pentru intretinere si functionare					112.500	27.000	27.000	27.000	27.000		33.800
	58				TITLUL X PROIECTE CU FINANTARE DIN FONDURI EXTERNE NERAMBURSABILE											
	58				CADRULUI FINANCIAR 2014-2020			4.479.000	2.239.500	4.479.000	2.239.500					
	58	01			Programe din Fondul European de Dezvoltare											
					Regionala (FEDR)			4.479.000	2.239.500	4.479.000	2.239.500					
	58	01	01		Finantarea nationala			577.000	288.500	577.000	288.500					
	58	01	02		Finantarea externa nerambursabila			3.770.000	1.885.000	3.770.000	1.885.000					
	58	01	03		Cheltuieli neeligibile			132.000	66.000	132.000	66.000					
	59				TITLUL XI ALTE CHELTUIELI											
	59	11			Asociatii si fundatii					100.000	15.000	5.000	5.000	5.000		5.000
	59	12			Sustinerea cultelor					40.000	5.000	3.000	3.000	3.000		3.000
	70				CHELTUIELI DE CAPITAL					60.000	10.000	2.000	2.000	2.000		2.000
	71				TITLUL XV ACTIVE NEFINANCIARE											
	71	01			Active fixe					4.000						
	71	01	30		Alte active fixe					4.000						
					(inclusiv reparatii capitale)					4.000						
6802	01				ASIGURARI SI ASISTENTA SOCIALA					2.610.200	568.700	1.465.278	1.465.278	491.733	973.545	501.683
	10				CHELTUIELI CURENTE					2.610.200	568.700	1.465.278	1.465.278	491.733	973.545	501.683
	10	01			TITLUL I CHELTUIELI DE PERSONAL					1.213.200	271.700	1.213.200	1.213.200	239.655	973.545	249.605
					Cheltuieli salariale in bani					1.185.600	265.000	1.185.600	1.185.600	234.381	951.219	244.112

Denumire indicator						Credite de angajament				Angajamente bugetare	Angajamente legale	Plati efectuate	Angajamente legale de platit	Cheltuieli efective	
				aprobate la finele perioadei de raportare		trimestriale cumulate									
A						1	2	3	4	5	6	7	8=6-7	9	
7000 02					B	Salarii de baza			1.055.000	231.500	1.055.000	1.055.000	207.000	848.000	216.647
						Indemnizatii de hrana			130.600	33.500	130.600	130.600	27.381	103.219	27.465
						Cheltuieli salariale in natura			2.900		2.900	2.900		2.900	
						Vouchere de vacanta			2.900		2.900	2.900		2.900	
						Contributii			24.700	6.700	24.700	24.700	5.274	19.426	5.493
						Contributia asiguratorie pentru munca			24.700	6.700	24.700	24.700	5.274	19.426	5.493
						TITLUL VIII ASISTENTA SOCIALA			1.397.000	297.000	252.078	252.078	252.078		252.078
						Ajutoare sociale			1.397.000	297.000	252.078	252.078	252.078		252.078
						Ajutoare sociale in numerar			1.397.000	297.000	252.078	252.078	252.078		252.078
						Partea IV-a SERVICII SI DEZVOLTARE									
7002					PUBLICA, LOCUINTE, MEDIU SI APE			6.275.300	4.838.300	428.691	428.691	428.691		271.299	
						LOCUINTE, SERVICII SI DEZVOLTARE PUBLICA			6.275.300	4.838.300	384.309	384.309	384.309		220.470
						CHELTUIELI CURENTE			6.275.300	4.838.300	225.509	225.509	225.509		220.470
						TITLUL II BUNURI SI SERVICII					47.516	47.516	47.516		55.515
						Bunuri si servicii			340.000	238.000	47.516	47.516	47.516		55.515
						Incalzit, iluminat si forta motrica			150.000	48.000	47.516	47.516	47.516		55.515
						Carburanti si lubrifianti			90.000	30.000	29.773	29.773	29.773		29.773
						Alte bunuri si servicii pentru			40.000	8.000	7.893	7.893	7.893		7.893
						intretinere si functionare									
						Alte cheltuieli			20.000	10.000	9.850	9.850	9.850		17.849
58					TITLUL X PROIECTE CU FINANTARE DIN FONDURI EXTERNE NERAMBURSABILE			190.000	190.000						
						CADRULUI FINANCIAR 2014-2020			6.275.300	4.838.300	177.993	177.993	177.993		164.955
						Programe din Fondul European de Dezvoltare									
						Regionala (FEDR)									
						Finantarea nationala			4.307.800	4.307.800	13.038	13.038	13.038		
						Finantarea externa nerambursabila			1.204.000	1.204.000	3.647	3.647	3.647		
									3.010.000	3.010.000	9.116	9.116	9.116		

Conducatorul institutiei,

SAIANI ANDREI



Conducatorul compartimentului
financiar-contabil


ANDREI GETA

9 Ian

TOTAL JUDET

CONTUL DE EXECUTIE AL INSTITUTIILOR PUBLICE FINANTATE
DIN VENITURI PROPRII SI SUBVENTII DIN BUGETUL LOCAL - CHELTUIELI
31.03.2022

Capi- tol	Sub- cap- tol	Pa- ra- graf	Gru- pa / Titlu	Ar- ti- col	Ali- ne- at	Denumire indicator	Credite de angajament		Credite bugetare		Angajamente bugetare	Angajamente legale	Plati efectuate	Angajamente legale de platit	Pag. 1 - lei-	Cheltuieli efective
							aprobate la finele perioadei de raportare	trimestriale cumulate	aprobate la finele perioadei de raportare	trimestriale cumulate						
A						B	1	2	3	4	5	6	7	8-6-7	9	
5010						TOTAL CHELTUIELI DIN VENITURI PROPRII										
6510						SI SUBVENTII			109.000	35.000						
	04					INVATAMANT			49.000	15.000						
						Invatamant secundar			49.000	15.000						
						Invatamant secundar inferior			49.000	15.000						
8310						AGRICULTURA, SILVICULTURA,										
						SI VANATOARE										
	03					Agricultura			60.000	20.000						
						Alte cheltuieli in domeniul agriculturii			60.000	20.000						
									60.000	20.000						
									60.000	20.000						
									60.000	20.000						
									60.000	20.000						
									60.000	20.000						
									60.000	20.000						
									60.000	20.000						
									60.000	20.000						
									60.000	20.000						
									60.000	20.000						
									60.000	20.000						
									60.000	20.000						
									60.000	20.000						
									60.000	20.000						
									60.000	20.000						
									60.000	20.000						
									60.000	20.000						
									60.000	20.000						
									60.000	20.000						
									60.000	20.000						
									60.000	20.000						
									60.000	20.000						
									60.000	20.000						
									60.000	20.000						
									60.000	20.000						
									60.000	20.000						
									60.000	20.000						
									60.000	20.000						
									60.000	20.000						
									60.000	20.000						
									60.000	20.000						
									60.000	20.000						
									60.000	20.000						
									60.000	20.000						
									60.000	20.000						
									60.000	20.000						
									60.000	20.000						
									60.000	20.000						
									60.000	20.000						
									60.000	20.000						
									60.000	20.000						
									60.000	20.000						
									60.000	20.000						
									60.000	20.000						
									60.000	20.000						
									60.000	20.000						
									60.000	20.000						
									60.000	20.000						
									60.000	20.000						
									60.000	20.000						
									60.000	20.000						
									60.000	20.000						
									60.000	20.000						
									60.000	20.000						
									60.000	20.000						
									60.000	20.000						
									60.000	20.000						
									60.000	20.000						
									60.000	20.000						
									60.000	20.000						
									60.000	20.000						
									60.000	20.000						



ROMANIA * Braila

JAGHUT DANIEL

CONTROL

AROE GETA

g
Jag

TOTAL JUDET


DETALIEREA CHELTUIELILOR
INSTITUTII PUBLICE FINANTATE DIN VENITURI PROPRII
SI SUBVENTII DIN BUGETUL LOCAL
31.03.2022

Capi- Sub- Pa- Gru- Ar- Ali- ne- at					Denumire indicator	Credite de angajament			Credite bugetare		Angajamente bugetare	Angajamente legale	Plati efectuate	Angajamente legale de platit	Cheltuieli efective	
tol	capitol	graf	pa / Titlu	ti- col		aprobate la finele perioadei de raportare	trimestriale cumulate	aprobate la finele perioadei de raportare	trimestriale cumulate							
A						1	2	3	4	5						6
5010	B					TOTAL CHELTUIELI DIN VENITURI PROPRII SI SUBVENTII										
	01					CHELTUIELI CURENTE			109.000	35.000						
	20					TITLUL II BUNURI SI SERVICII			24.000	15.000						
	70					CHELTUIELI DE CAPITAL			24.000	15.000						
	71					TITLUL XV ACTIVE NEFINANCIARE			85.000	20.000						
6510						INVATAMANT			85.000	20.000						
	01					CHELTUIELI CURENTE			49.000	15.000						
	20					TITLUL II BUNURI SI SERVICII			24.000	15.000						
	20 01					Bunuri si servicii			24.000	15.000						
	20 01 01					Furnituri de birou			17.000	8.000						
	20 01 02					Material pentru curatenie			1.000							
	20 01 03					Incalzit, iluminat si forta motrica			2.000							
	20 01 30					Alte bunuri si servicii pentru intretinere si functionare			4.000							
	20 04					Medicamente si materiale sanitare			10.000	8.000						
	20 04 04					Dezinfectanti			2.000	2.000						
	20 05					Bunuri de natura obiectelor de inventar			2.000	2.000						
	20 05 30					Alte obiecte de inventar			5.000	5.000						
	70					CHELTUIELI DE CAPITAL			5.000	5.000						
	71					TITLUL XV ACTIVE NEFINANCIARE			25.000							
	71 01					Active fixe			25.000							
	71 01 03					Mobilier, aparatura biroutica si alte active corporale			25.000							
8310						AGRICULTURA, SILVICULTURA, SI VANATOARE										
	70					CHELTUIELI DE CAPITAL			60.000	20.000						
	71					TITLUL XV ACTIVE NEFINANCIARE			60.000	20.000						

Denumire indicator						Credite de angajament		Credite bugetare		Angajamente bugetare	Angajamente legale	Plati efectuate	Angajamente legale de platit	Cheltuieli efective
Capi- tol	Sub- capi- tol	Pa- ra- graf	Gru- pa / Titlu	Ar- ti- col	Ali- ne- at	aprobat la finele perioadei de raportare	trimestriale cumulate	aprobat la finele perioadei de raportare	trimestriale cumulate					
A						1	2	3	4	5	6	7	8=6-7	9
	71	01			Active fixe			60.000	20.000					
	71	01	02		Masini, echipamente si mijloace de transport			60.000	20.000					

Conducatorul institutiei,

Conducatorul compartimentului
financiar-contabil



STARE GETA
Lucy

CONTUL DE EXECUTIE AL BUGETULUI LOCAL - VENITURI
 SECTIUNEA DE FUNCTIONARE
 31.03.2022

Capi-Sub-Pa-Gru-Ali- tol capi-ra-pa / ti- tol grafTitlu col at				Denumire indicator	Prevederi bugetare aprobate. la finele perioadei de raportare	Prevederi bugetare trimestriale cumulate	Drepturi constatate			Incasari realizate	Stingeri pe alte cai decat incasari	Pag. 1 -lei-		
A							Total, din care:	din anii precedenti	din anul curent					
B														
0001	02	TOTAL VENITURI-BUGET LOCAL				5.997.650	1.677.600	7.021.193	4.883.872	2.137.321	1.441.810	27.454	8=3-6-7	5.551.929
0002		I. VENITURI CURENTE				4.805.650	1.287.000	6.862.735	4.883.872	1.978.863	1.283.352	27.454		5.551.929
0003		A. VENITURI FISCALE				5.568.100	1.650.100	4.292.719	2.439.688	1.853.031	1.311.195	27.454		2.954.070
0004		A1. IMPOZIT PE VENIT, PROFIT SI CASTIGURI DIN CAPITAL												
0300		A1.2 IMPOZIT PE VENIT, PROFIT SI CASTIGURI DIN CAPITAL DE LA PERSOANE FIZICE				2.161.000	719.000	529.647		529.647	529.647			
0302		IMPOZIT PE VENIT				2.161.000	719.000	529.647		529.647	529.647			
18		Impozitul pe veniturile din transferul proprietatilor imobiliare din patrimoniul personal				5.000	2.000	7.466		7.466	7.466			
0402		COTE SI SUME DEFALCATE DIN IMPOZITUL PE VENIT				5.000	2.000	7.466		7.466	7.466			
01		Cote defalcate din impozitul pe venit				2.156.000	717.000	522.181		522.181	522.181			
04		Sume alocate din cotele defalcate din impozitul pe venit pentru echilibrarea bugetelor locale				508.000	127.000	137.125		137.125	137.125			
05		Sume repartizate din Fondul la dispozitia Consiliului Judetean				948.000	290.000	220.321		220.321	220.321			
0700	02	A3 IMPOZITE SI TAXE PE PROPRIETATE				700.000	300.000	164.735		164.735	164.735			
0702		IMPOZITE SI TAXE PE PROPRIETATE				577.000	317.000	2.624.771	1.992.139	632.632	261.419	19.904	2.343.448	
01		Impozit si taxa pe cladiri				577.000	317.000	2.624.771	1.992.139	632.632	261.419	19.904	2.343.448	
01		Impozit pe cladiri de la persoane fizice				127.000	65.000	1.406.080	1.134.352	271.728	62.035	3.921	1.340.124	
02		Impozit si taxa pe cladiri de la persoane juridice				127.000	65.000	162.051	90.806	71.245	46.290	3.921	111.840	
								1.244.029	1.043.546	200.483	15.745		1.228.284	

Capi-Sub-Pa-Gr- Ar- Ali- tot capi- ra- pa / ti- ne- tot graf Tidn col at					Denumire indicator	Prevederi bugetare aprobate. la finele perioadei de raportare	Prevederi bugetare trimestriale cumulate	Drepturi constatate			Incasari realizate	Stingeri pe alte cai decat incasari	Drepturi constatate de incasat	
A								B	1	2				Total, din care:
									3=4+5	4	5	6	7	8=3-6-7
0702	02				Impozit si taxa pe teren	445.000	250.000		1.211.259	851.857	359.402	197.882	15.983	997.394
	01				Impozit pe terenuri de la persoane fizice									
	02				Impozit si taxa pe teren de la persoane juridice	245.000	100.000		264.801	166.615	98.186	64.257	4.840	195.704
	03				Impozitul pe terenul extravilan + Restante anii anteriori din impozitul pe terenul agricol				471.648	412.937	58.711	2.183		469.465
	03				Taxe judiciare de timbru si alte taxe de timbru	200.000	150.000		474.810	272.305	202.505	131.442	11.143	332.225
1000	02				A4 IMPOZITE SI TAXE PE BUNURI SI SERVICII	5.000	2.000		7.432	5.930	1.502	1.502		5.930
1102					SUME DEFALCATE DIN TVA	2.828.100	613.100		1.132.408	447.112	685.296	516.582	7.550	608.276
	02				Sume defalcate din taxa pe valoarea adaugata pentru finantarea cheltui- lilor descentralizate la nivelul comunelor, oraselor, municipiilor, sectoarelor si Municipiului Bucuresti	2.554.000	511.000		429.000		429.000	429.000		
					Sume defalcate din taxa pe valoarea adaugata pentru echilibrarea bugetelor locale									
06					TAXE PE UTILIZAREA BUNURILOR, AUTORIZAREA UTILIZARII BUNURILOR SAU PE DESFASURAREA DE ACTIVITATI	1.587.000	292.000		210.000		210.000	210.000		
1602					Impozit pe mijloace de transport	967.000	219.000		219.000		219.000	219.000		
	02				Impozit pe mijloacele de transport	274.100	102.100		703.408	447.112	256.296	87.582	7.550	608.276
	01				Impozit pe mijloacele de transport detinute de persoane fizice*)	272.100	101.100		673.817	419.708	254.109	86.785	7.550	579.482
	02				Impozit pe mijloace de transport	229.000	75.000		484.492	262.023	222.469	84.121	7.550	392.821

Capi- tol		Sub- capi- tol	Pa- ra- gra- ful	Ar- ti- col	Ali- ne- at	Denumire indicator	Prevederi bugetare aprobat. la finele perioadei de raportare	Prevederi bugetare trimestriale cumulate	Drepturi constatate			Incasari realizate	S'tingeri pe alte cai decat incasari	Drepturi constatate de incasat
A									B					
									1	2	3=4+5			
1602	02	02				detinute persoane de juridice*)	43.100	26.100	189.325	157.685	31.640	2.664		186.661
	03					Taxe si tarife pentru eliberarea de licente si autorizatii de functionare								
1800	02					A6. ALTE IMPOZITE SI TAXE FISCALE	2.000	1.000	29.591	27.404	2.187	797		28.794
1802						ALTE IMPOZITE SI TAXE FISCALE	2.000	1.000	5.893	437	5.456	3.547		2.346
50						Alte impozite si taxe	2.000	1.000	5.893	437	5.456	3.547		2.346
2900	02					C. VENITURI NEFISCALE	2.000	1.000	5.893	437	5.456	3.547		2.346
3000						C1. VENITURI DIN PROPRIETATE	-762.450	-363.100	2.570.016	2.444.184	125.832	-27.843		2.597.859
3002						VENITURI DIN PROPRIETATE	323.500	30.000	1.766.875	1.618.580	148.295	47.263		1.719.612
01						Varsaminte din profitul net al regilor autonome	323.500	30.000	1.766.875	1.618.580	148.295	47.263		1.719.612
05						Venituri din concesiuni si inchirieri			157		157	157		
30						Alte venituri din concesiuni si inchirieri de catre institutiile publice	323.500	30.000	1.766.718	1.618.580	148.138	47.106		1.719.612
3300	02					C2. VANZARI DE BUNURI SI SERVICII	323.500	30.000	1.766.718	1.618.580	148.138	47.106		1.719.612
3302						VENITURI DIN PRESTARI DE SERVICII SI ALTE ACTIVITATI	-1.085.950	-393.100	803.141	825.604	-22.463	-75.106		878.247
28						Venituri din recuperarea cheltuielilor de judecata, imputatii si despagubiri			743	743		60		683
3402						VENITURI DIN TAXE ADMINISTRATIVE, ELIBERARI PERMISE			743	743		60		683
02						Taxe extrajudiciare de timbru	2.000	1.000						
3502						AMENZI, PENALITATI SI CONFISCARI	2.000	1.000						
01						Venituri din amenzi si alte sanctiuni aplicate potrivit dispozitiilor legale	163.850	86.200	766.704	713.308	53.396	36.050		730.654
02						Venituri din amenzi si alte sanctiuni	163.850	86.200	766.704	713.308	53.396	36.050		730.654

Pag. 4 -lei-															
Capi- tol	Sub- capi- tol	Pa- ra- tol	Gr- pa / titlu	Ar- ti- col	Ali- ne- at	Denumire indicator	Prevederi bugetare aprobat. la finele perioadei de raportare	Prevederi bugetare trimestriale cumulate	Drepturi constatate			Incasari realizate	Singeri pe alte cai decat incasari	Drepturi constatate de incasat	
A									B	1	2				3=4+5
3502	01	02				aplicate de catre alte institutii de specialitate									
3602						DIVERSE VENITURI	163.850	86.200	766.704	713.308	53.396	36.050		730.654	
	06					Taxe speciale	120.000	25.000	199.494	111.553	87.941	52.584		146.910	
	50					Alte venituri			1.015		1.015	1.015			
3702						TRANSFERURI VOLUNTARE, ALTELE DECAT SUBVENTIILE	120.000	25.000	198.479	111.553	86.926	51.569		146.910	
	03					Varsaminte din sectiunea de functionare pentru finantarea sectiunii de dezvoltare a bugetului local(cu semnul minus)	-1.371.800	-505.300	-163.800		-163.800	-163.800			
4100	02					IV. SUBVENTII	-1.371.800	-505.300	-163.800		-163.800	-163.800			
4200						SUBVENTII DE LA ALTE NIVELE ALE ADMINISTRATIEI PUBLICE	1.192.000	390.600	158.458		158.458	158.458			
4202						SUBVENTII DE LA BUGETUL DE STAT	1.192.000	390.600	158.458		158.458	158.458			
	34					Subventii pentru acordarea ajutorului pentru incalzirea locuintei si a suplimentului pentru energie alocate pentru consumul de combustibili solizi si/sau petrolieri	1.002.000	200.600	158.458		158.458	158.458			
	41					Subventii de la bugetul de stat pentru finantarea sanatatii	942.000	182.000	144.100		144.100	144.100			
4302						SUBVENTII DE LA ALTE ADMINISTRATII	60.000	18.600	14.358		14.358	14.358			
	34					Sume alocate din bugetul ANCPPI pentru finantarea lucrarilor de inregistrare sistemica din cadrul Programului national de cadastru si carte funciara	190.000	190.000							

CONTUL DE EXECUTIE AL BUGETULUI LOCAL - CHELTUIELI
SECTIUNEA DE FUNCTIONARE
31.03.2022

Capi- tol						Denumire indicator	Credite de angajament			Credite bugetare		Angajamente legale	Plati efectuate	Angajamente legale de platit	Cheltuieli efective		
Sub- capi- tol	Pa- ra- graf	Gru- pa / Titlu	Ar- ti- col	Ali- ne- at	aprobate la finele perioadei de raportare		trimestriale cumulate	aprobate la finele perioadei de raportare	trimestriale cumulate								
A										1	2					3	4
5002						B											
		01				TOTAL CHELTUIELI											
		10				CHELTUIELI CURENTE											
		20				TITLUL I CHELTUIELI DE PERSONAL											
		30				TITLUL II BUNURI SI SERVICII											
		57				TITLUL III DOBANZI											
		59				TITLUL VIII ASISTENTA SOCIALA											
		79				TITLUL XI ALTE CHELTUIELI											
		81				OPERATIUNI FINANCIARE											
		84				TITLUL XIX RAMBURSARI DE CREDITE											
		85				PLATI EFECTUATE IN ANII PRECEDENTI SI RECUPERATE IN ANUL CURENT											
5100	02					Titlul XXI PLATI EFECTUATE IN ANII PRECEDENTI SI RECUPERATE IN ANUL CURENT											
5102						Partea I-a SERVICII PUBLICE GENERALE											
		01				AUTORITATI PUBLICE SI ACTIUNI EXTERNE											
		10				CHELTUIELI CURENTE											
		10	01			TITLUL I CHELTUIELI DE PERSONAL											
		10	01	01		Cheltuieli salariale in bani											
		10	01	12		Salarii de baza											
		10	01	17		Indemnizatii platite unor persoane din afara unitatii											
		10	02			Indemnizatii de hrana											
		10	02	06		Cheltuieli salariale in natura											
		10	02	03		Vouchere de vacanta											
		10	03	07		Contributii											
		20				Contributia asiguratorie pentru munca											
						TITLUL II BUNURI SI SERVICII											

Capi- Sub- Pa- Gru- Ar- Ali-						Denumire indicator	Credite de angajament				Angajamente bugetare	Angajamente legale	Plati efectuate	Angajamente legale de platit	Cheltuieli efective								
tol	capitol	ra- graf	pa- titlu	ar- colo	Ali- at																		
A							1		2							3		4		5		6	
			20	01		Bunuri si servicii					343.000	132.000	97.907	97.907	97.907	97.907	97.907	97.907	97.907	97.907	97.907	97.907	94.642
			20	01	01	Furnituri de birou					22.000	10.000	6.280	6.280	6.280	6.280	6.280	6.280	6.280	6.280	6.280	6.280	4.129
			20	01	02	Materiale pentru curatenie					13.000	5.000	3.109	3.109	3.109	3.109	3.109	3.109	3.109	3.109	3.109	3.109	3.109
			20	01	03	Incalzit, iluminat si forta motrica					58.000	25.000	8.933	8.933	8.933	8.933	8.933	8.933	8.933	8.933	8.933	8.933	8.933
			20	01	04	Apa, canal si salubritate					4.000	1.000	539	539	539	539	539	539	539	539	539	539	539
			20	01	05	Carburanti si lubrifianti					31.000	10.000	7.852	7.852	7.852	7.852	7.852	7.852	7.852	7.852	7.852	7.852	7.852
			20	01	06	Piese de schimb					34.000	10.000	9.281	9.281	9.281	9.281	9.281	9.281	9.281	9.281	9.281	9.281	9.281
			20	01	07	Transport					15.000	5.000	4.142	4.142	4.142	4.142	4.142	4.142	4.142	4.142	4.142	4.142	4.142
			20	01	08	Posta, telecomunicatii, radio, tv, internet					33.000	15.000	7.749	7.749	7.749	7.749	7.749	7.749	7.749	7.749	7.749	7.749	7.749
			20	01	30	Alte bunuri si servicii pentru intretinere si functionare					133.000	51.000	50.022	50.022	50.022	50.022	50.022	50.022	50.022	50.022	50.022	50.022	48.908
			20	05		Bunuri de natura obiectelor de inventar					25.000	10.000											
			20	05	30	Alte obiecte de inventar					25.000	10.000											
			20	06		Deplasari, detasari, transferari					5.000	2.000	201	201	201	201	201	201	201	201	201	201	201
			20	06	01	Deplasari interne, detasari, transferari					5.000	2.000	201	201	201	201	201	201	201	201	201	201	201
			20	13		Pregatire profesionala					10.000												
			20	14		Protectia muncii					4.000	2.000	1.200	1.200	1.200	1.200	1.200	1.200	1.200	1.200	1.200	1.200	1.200
			20	30		Alte cheltuieli					90.000	30.000	29.840	29.840	29.840	29.840	29.840	29.840	29.840	29.840	29.840	29.840	32.890
			20	30	30	Alte cheltuieli cu bunuri si servicii					90.000	30.000	29.840	29.840	29.840	29.840	29.840	29.840	29.840	29.840	29.840	29.840	32.890
			84			PLATI EFECTUATE IN ANII PRECEDENTI SI RECUPERATE IN ANUL CURENT																	
			85			Titlul XXI PLATI EFECTUATE IN ANII PRECEDENTI SI RECUPERATE IN ANUL CURENT																	
						PRECEDENTI SI RECUPERATE IN ANUL CURENT																	
			85	01		Plati efectuate in anii precedenti si recuperate in anul curent																	
			85	01	01	Plati efectuate in anii precedenti si																	

				Denumire indicator	Credite de angajament				Credite bugetare		Angajamente legale	Plati efectuate	Angajamente legale de platit	Cheltuieli efective
Capi- tol	Sub- capi- tol	Pa- ra- gra- ful	Ar- di- col	Ali- ne- at		aprobate la finele perioadei de raportare	trimestriale cumulate		aprobate la finele perioadei de raportare	trimestriale cumulate				
A				B		1	2	3	4	5	6	7	8=6-7	9
5402					recuperate in anul curent (SF)					-66	-66			
					ALTE SERVICII PUBLICE GENERALE					53.748	53.748			
	79				OPERATIUNI FINANCIARE			215.000	54.000		53.748	53.748		
	81				TITLUL XIX RAMBURSARI DE CREDITE			215.000	54.000		53.748	53.748		
					Rambursari de credite interne			215.000	54.000		53.748	53.748		
					Rambursari de credite aferente datoriei publice interne locale			215.000	54.000		53.748	53.748		
5502					TRANZACTII PRIVIND DATORIA PUBLICA SI IMPRUMUTURI									
					CHELTUIELI CURENTE			78.000	21.000		19.688	19.688		19.688
	01				TITLUL III DOBANZI			78.000	21.000		19.688	19.688		19.688
	30				Dobanzi aferente datoriei publice interne			78.000	21.000		19.688	19.688		19.688
					Dobanzi aferente datoriei publice interne directe			78.000	21.000		19.688	19.688		19.688
6000	02				Partea II-a APARARE, ORDINE PUBLICA SI SIGURANTA NATIONALA									
6102					ORDINE PUBLICA SI SIGURANTA NATIONALA									
					CHELTUIELI CURENTE									
	01				TITLUL I CHELTUIELI DE PERSONAL									
	10				Cheftuieli salariale in bani			206.550	56.800		178.326	37.693	140.633	37.838
	10				Salarii de baza			206.550	56.800		178.326	37.693	140.633	37.838
	10	01			Alte sporuri			176.550	46.300		176.550	35.917	140.633	36.062
	10	01	01		Indemnizatii de brana			168.400	45.300		168.400	35.126	133.274	35.268
	10	01	06		Cheftuieli salariale in natura			121.700	33.500		121.700	29.902	91.798	29.868
	10	01	17		Vouchere de vacanta			33.600	8.400		33.600	2.213	31.387	2.277
	10	02			Contributii			13.100	3.400		13.100	3.011	10.089	3.123
	10	02	06		Contributia asiguratorie pentru munca			4.350			4.350		4.350	
	10	03			TITLUL II BUNURI SI SERVICII			4.350			4.350		4.350	
	10	03	07					3.800	1.000		3.800	791	3.009	794
	20							3.800	1.000		3.800	791	3.009	794
							30.000	10.500		1.776	1.776	1.776	1.776	

Denumire indicator						Credite de angajament			Credite bugetare		Angajamente bugetare	Angajamente legale	Plati efectuate	Angajamente legale de platit	Cheltuieli efective
Capi- tol	Sub- capi- tol	Pa- ra- graf	Ar- ti- col	Ali- ne- at	aprobate la finele perioadei de raportare	trimestriale cumulate	aprobate la finele perioadei de raportare	trimestriale cumulate							
A						1	2	3	4	5	6	7	8=6-7	9	
B															
	20	04				Medicamente si materiale sanitare			2.600	2.519	2.519	2.519	2.519		3.027
	20	04	02			Materiale sanitare			2.600	2.519	2.519	2.519	2.519		2.847
	20	04	04			Dezinfectanti									180
	20	05				Bunuri de natura obiectelor de inventar			15.400						
	20	05	30			Alte obiecte de inventar			15.400						
	20	06				Deplasari, detasari, transferari			14.000	400	400	400	400		400
	20	06	01			Deplasari interne, detasari, transferari			14.000	400	400	400	400		400
	20	11				Carti, publicatii si materiale documentare			1.000						
	20	13				Pregatire profesionala			13.000						
	20	14				Protectia muncii			1.500						
	20	30				Alte cheltuieli									
	20	30	30			Alte cheltuieli cu bunuri si servicii									212
	57					TITLUL VIII ASISTENTA SOCIALA			67.000	40.000	21.723	21.723	21.723		212
	57	02				Ajutoare sociale			67.000	40.000	21.723	21.723	21.723		21.723
	57	02	01			Ajutoare sociale in numerar			42.000	15.000	6.723	6.723	6.723		21.723
	57	02	03			Tichete de cresa si tichete sociale pentru gradinita									6.723
	59					TITLUL XI ALTE CHELTUIELI			25.000	25.000	15.000	15.000	15.000		15.000
	59	01				Burse			189.800	86.800					
						SANATATE			189.800	86.800					
6602	01					CHELTUIELI CURENTE			61.450	18.600	61.450	61.450	14.339	47.111	14.220
	10					TITLUL I CHELTUIELI DE PERSONAL			61.450	18.600	61.450	61.450	14.339	47.111	14.220
	10	01				Cheltuieli salariale in bani			61.450	18.600	61.450	61.450	14.339	47.111	14.220
	10	01	01			Salarii de baza			58.500	18.100	58.500	58.500	14.023	44.477	13.907
	10	01	17			Indemnizatii de hrana			54.200	17.000	54.200	54.200	13.063	41.137	12.960
	10	02				Cheltuieli salariale in natura			4.300	1.100	4.300	4.300	960	3.340	947
	10	02	06			Vouchere de vacanta			1.450		1.450	1.450		1.450	
									1.450		1.450	1.450		1.450	


Credite de angajament						Angajamente bugetare	Angajamente legale	Plati efectuate	Angajamente legale de platit	Cheltuieli efective				
Credite de angajament		Credite bugetare												
aprobate la finele perioadei de raportare		trimestriale cumulate		aprobate la finele perioadei de raportare	trimestriale cumulate	3	4	5	6	7	8-6-7	9		
1		2		3		4		5		6		7		
B		A		B		A		B		A		B		
6702	10	03		Contributii				1.500	500	1.500	1.500	316	1.184	313
	10	03	07	Contributia asiguratorie pentru munca				1.500	500	1.500	1.500	316	1.184	313
				CULTURA, RECREERE SI RELIGIE				246.050	53.300	52.895	52.895	37.216	15.679	44.034
	01			CHELTUIELI CURENTE				246.050	53.300	52.895	52.895	37.216	15.679	44.034
	10			TITLUL I CHELTUIELI DE PERSONAL				20.050	5.800	20.050	20.050	4.371	15.679	4.389
	10	01		Cheltuieli salariale in bani				18.100	5.600	18.100	18.100	4.275	13.825	4.293
	10	01	01	Salarii de baza				16.000	5.000	16.000	16.000	3.929	12.071	3.774
	10	01	17	Indemnizatii de hrana				2.100	600	2.100	2.100	346	1.754	519
	10	02		Cheltuieli salariale in natura				1.450	1.450	1.450	1.450		1.450	
	10	02	06	Vouchere de vacanta				1.450	1.450	1.450	1.450		1.450	
	10	03		Contributii				500	200	500	500	96	404	96
	10	03	07	Contributia asiguratorie pentru munca				500	200	500	500	96	404	96
	20			TITLUL II BUNURI SI SERVICII				126.000	32.500	27.845	27.845	27.845		34.645
20	01		Bunuri si servicii				126.000	32.500	27.845	27.845	27.845		34.645	
20	01	03	Incalzit, iluminat si forta motrica				8.500	3.500	785	785	785		785	
20	01	04	Apa, canal si salubritate				5.000	2.000	60	60	60		60	
20	01	30	Alte bunuri si servicii pentru intretinere si functionare				112.500	27.000	27.000	27.000	27.000		33.800	
59			TITLUL XI ALTE CHELTUIELI				100.000	15.000	5.000	5.000	5.000		5.000	
59	11		Asociatii si fundatii				40.000	5.000	3.000	3.000	3.000		3.000	
59	12		Sustinerea cultelor				60.000	10.000	2.000	2.000	2.000		2.000	
			ASIGURARI SI ASISTENTA SOCIALA				2.610.200	568.700	1.465.278	491.733	973.545		501.683	
01			CHELTUIELI CURENTE				2.610.200	568.700	1.465.278	491.733	973.545		501.683	
10			TITLUL I CHELTUIELI DE PERSONAL				1.213.200	271.700	1.213.200	239.655	973.545		249.605	
10	01		Cheltuieli salariale in bani				1.185.600	265.000	1.185.600	234.381	951.219		244.112	
10	01	01	Salarii de baza				1.055.000	231.500	1.055.000	207.000	848.000		216.647	
10	01	17	Indemnizatii de hrana				130.600	33.500	130.600	27.381	103.219		27.465	
10	02		Cheltuieli salariale in natura				2.900	2.900	2.900	2.900	2.900			

Denumire indicator						Credite de angajament				Credite bugetare		Angajamente bugetare	Angajamente legale	Plati efectuate	Angajamente legale de platit	Pag. 7 - lei-	Cheltuieli efective							
aprobate la finele perioadei de raportare		trimestriale cumulate		aprobate la finele perioadei de raportare		trimestriale cumulate																		
B						1		2		3		4		5		6		7		8=6-7		9		
A																								
7000 02	10 02 06	Vouchere de vacanta									2.900				2.900			2.900						
	10 03	Contributii									24.700		6.700		24.700		24.700		5.274		19.426		5.493	
	10 03 07	Contributia asiguratorie pentru munca									24.700		6.700		24.700		24.700		5.274		19.426		5.493	
	57	TITLUL VIII ASISTENTA SOCIALA									1.397.000		297.000		252.078		252.078		252.078				252.078	
	57 02	Ajutoare sociale									1.397.000		297.000		252.078		252.078		252.078				252.078	
	57 02 01	Ajutoare sociale in numerar									1.397.000		297.000		252.078		252.078		252.078				252.078	
		Partea IV-a SERVICII SI DEZVOLTARE																						
		PUBLICA, LOCUINTE, MEDIU SI APE																						
		LOCUINTE, SERVICII SI DEZVOLTARE PUBLICA																						
		CHELTUIELI CURENTE										543.500		289.000		91.898		91.898		91.898				106.344
7002	01										340.000		238.000		47.516		47.516		47.516				55.515	
	20	TITLUL II BUNURI SI SERVICII									340.000		238.000		47.516		47.516		47.516				55.515	
	20 01	Bunuri si servicii									340.000		238.000		47.516		47.516		47.516				55.515	
	20 01 03	Incalzit, iluminat si forta motrica									150.000		48.000		47.516		47.516		47.516				55.515	
	20 01 05	Carburanti si lubrifianti									90.000		30.000		29.773		29.773		29.773				55.515	
	20 01 30	Alte bunuri si servicii pentru intretinere si functionare									40.000		8.000		7.893		7.893		7.893				29.773	
																							7.893	
	20 30	Alte cheltuieli									20.000		10.000		9.850		9.850		9.850				17.849	
	20 30 30	Alte cheltuieli cu bunuri si servicii									190.000		190.000											
		PROTECTIA MEDIULUI									190.000		190.000											
7402	01	CHELTUIELI CURENTE									203.500		51.000		44.382		44.382		44.382					50.829
	20	TITLUL II BUNURI SI SERVICII									203.500		51.000		44.382		44.382		44.382					50.829
	20 01	Bunuri si servicii									203.500		51.000		44.382		44.382		44.382					50.829
	20 01 30	Alte bunuri si servicii pentru intretinere si functionare									203.500		51.000		44.382		44.382		44.382					50.829
		Partea V-a ACTIUNI ECONOMICE									203.500		51.000		44.382		44.382		44.382					50.829
		TRANSPORTURI									15.000		15.000		8.012		8.012		8.012					8.013
		CHELTUIELI CURENTE									15.000		15.000		8.012		8.012		8.012					8.013
		TITLUL II BUNURI SI SERVICII									15.000		15.000		8.012		8.012		8.012					8.013
											15.000		15.000		8.012		8.012		8.012					8.013
8000 02																								
8402	01																							
	20																							

Denumire indicator						Credite de angajament			Credite bugetare			Angajamente legale	Plati efectuate	Angajamente legale de platit	Cheltuieli efective
Capi- tol	Sub- capi- tol	Pa- ra- graf	Gru- pa / Titlu	Ar- ti- col	Ali- ne- at	aprobate la finele perioadei de raportare	trimestriale cumulate	aprobate la finele perioadei de raportare	trimestriale cumulate	Angajamente bugetare	6	7	8=6-7	9	
A						1	2	3	4	5	6	7	8=6-7	9	
								15.000	15.000	8.012	8.012	8.012	8.012		302.547
9902	96	20	02	Reparatii curente excedent/deficit sect funct				15.000	15.000	8.012	8.012	8.012	8=6-7	8.013	

Conducatorul institutiei,

Conducatorul compartimentului
financiar-contabil



SACI

MADE GETA

1409

CONTUL DE EXECUTIE AL INSTITUTILOR PUBLICE FINANTATE
DIN VENITURI PROPRII SI SUBVENTII DIN BUGETUL LOCAL - VENITURI
SECTIUNEA DE FUNCTIONARE
31.03.2022

A				B		Prevederi bugetare aprobate. la finele perioadei de raportare	Prevederi bugetare trimestriale cumulate	Drepturi constatate			Incasari realizate	Stingeri pe alte cai decat incasari	Drepturi constatate de incasat
Capi- tol	Sub- capi- tol	Pa- ra- graf	Ar- ti- col	Denumire indicator				Total, din care:	din anii precedenti	din anul curent			
Pag. 1 -lei-													
0001	10					I	2	3=4+5	4	5	6	7	8=3-6-7
0002		TOTAL VENITURI-VENITURI				9.000		55.605	51.963	3.642	3.826		51.779
2900		I. VENITURI CURENTE				9.000		55.605	51.963	3.642	3.826		51.779
3000		C. VENITURI NEFISCALE				9.000		55.605	51.963	3.642	3.826		51.779
3010		C1. VENITURI DIN PROPRIETATE				49.000		5.535	2.564	2.971	2.282		3.253
05		VENITURI DIN PROPRIETATE				49.000		5.535	2.564	2.971	2.282		3.253
30		Venituri din concesiuni si inchirieri				49.000		2.957		2.957	2.277		680
09		Alte venituri din concesiuni si inchirieri de catre institutiile publice				49.000		2.957		2.957	2.277		680
3300	10	Venituri din utilizarea pasimilor comunale						2.578	2.564	14	5		2.573
3310		C2. VANZARI DE BUNURI SI SERVICII				-40.000		50.070	49.399	671	1.544		48.526
16		VENITURI DIN PRESTARI DE SERVICII SI ALTE ACTIVITATI						50.070	49.399	671	1.544		48.526
3710		Venituri din valorificarea produselor obtinute din activitatea proprie sau anexa						50.070	49.399	671	1.544		48.526
03		TRANSFERURI VOLUNTARE, ALTELE DECAT SUBVENTIILE				-40.000		50.070	49.399	671	1.544		48.526
		Varsaminte din sectiunea de functionare pentru finantarea sectiunii de dezvoltare a bugetului local				-40.000							

CONTABIL
ANUL 2022

Primar
Secretar
Sanciu


TOTAL JUDET

DETALIEREA CHELTUIELILOR
INSTITUTII PUBLICE FINANTATE DIN VENITURI PROPRII
SI SUBVENTII DIN BUGETUL LOCAL
SECTIUNEA DE FUNCTIONARE
31.03.2022

Capi- tol	Sub- capi- tol	Pa- ra- graf	Titlu	Ar- ti- col	Ali- ne- at	Denumire indicator	Credite de angajament		Credite bugetare		Angajamente legale	Plati efectuate	Angajamente legale de platit	Pag. 1 - lei-	
							aprobate la finele perioadei de raportare	trimestriale cumulate	aprobate la finele perioadei de raportare	trimestriale cumulate					
											1	2	3	4	5
A							B								
5010						TOTAL CHELTUIELI DIN VENITURI PROPRII SI SUBVENTII									
	01					CHELTUIELI CURENTE				24.000	15.000				
	20					TITLUL II BUNURI SI SERVICII				24.000	15.000				
6510						INVATAMANT				24.000	15.000				
	01					CHELTUIELI CURENTE				24.000	15.000				
	20					TITLUL II BUNURI SI SERVICII				24.000	15.000				
	20 01					Bunuri si servicii				24.000	15.000				
	20 01 01					Furnituri de birou				17.000	8.000				
	20 01 02					Materiale pentru curatenie				1.000					
	20 01 03					Incalzit, iluminat si forta motrica				2.000					
	20 01 30					Alte bunuri si servicii pentru intretinere si functionare				4.000					
	20 04					Medicamente si materiale sanitare				10.000	8.000				
	20 04 04					Dezinfectanti				2.000	2.000				
	20 05					Bunuri de natura obiectelor de inventar				2.000	2.000				
	20 05 30					Alte obiecte de inventar				5.000	5.000				
9910	96					excedent/deficit sect funct				5.000	5.000				
										-15.000	-15.000				3.826

Conducatorul compartimentului
financiar-contabil

Conducatorul institutiei,



STROE GHEA

DANIEL

CONTUL DE EXECUTIE AL BUGETULUI LOCAL - VENITURI
SECTIUNEA DE DEZVOLTARE
31.03.2022

Pag. 1 -lei-


Capi-Sub-Pa-Gr- Ali- tol capi-ra- pa / ti- ne- tol graf Titlu col at					Denumire indicator	Prevederi bugetare aprobate. la finele perioadei de raportare	Prevederi bugetare trimestriale cumulate	Drepturi constatate			Incasari realizate	Stingeri pe alte cai decat incasari	Drepturi constatate de incasat
A								Total, din care:	din anii precedenti	din anul curent			
B													
0001	02				TOTAL VENITURI-BUGET LOCAL	16.732.800	12.284.800	356.002		356.002	356.002		
0002					I. VENITURI CURENTE	1.371.800	505.300	163.800		163.800	163.800		
2900					C. VENITURI NEFISCALE	1.371.800	505.300	163.800		163.800	163.800		
3300					C2. VANZARI DE BUNURI SI SERVICII	1.371.800	505.300	163.800		163.800	163.800		
3702					TRANSFERURI VOLUNTARE, ALTELE DECAT SUBVENTIILE								
	04				Varsaminte din sectiunea de functionare	1.371.800	505.300	163.800		163.800	163.800		
3900	02				II. VENITURI DIN CAPITAL	1.371.800	505.300	163.800		163.800	163.800		
3902					VENITURI DIN VALORIFICAREA UNOR BUNURI			17.202		17.202	17.202		
	07				Venituri din vanzarea unor bunuri apartinind domeniului privat al statului sau al unitatilor administrativ- teritoriale			17.202		17.202	17.202		
4000	02				III OPERATIUNI FINANCIARE			17.202		17.202	17.202		
4002					INCASARI DIN RAMBURSAREA IMPRUMUTURILOR ACORDATE			175.000		175.000	175.000		
	14				Sume din excedentul bugetului local utilizate pentru finantarea cheltuielilor sectiunii de dezvoltare			175.000		175.000	175.000		
4100	02				IV. SUBVENTII	2.681.000	2.204.500	175.000		175.000	175.000		
4200					SUBVENTII DE LA ALTE NIVELE ALE ADMINISTRATIEI PUBLICE								
4202					SUBVENTII DE LA BUGETUL DE STAT	2.681.000	2.204.500						
	69				Subventii de la bugetul de stat catre bugetele locale necesare sustinerii derularii proiectelor finantate din fonduri externe								

Pag. 1 -lei-

Capi- tol					Sub- capi- tol	Pa- ra- gra- ful	Ar- ti- col	Ali- ne- at	Denumire indicator	Prevederi bugetare aprobrate. la finele perioadei de raportare	Prevederi bugetare trimestriale cumulate	Drepturi constatate			Incasari realizate	Stingeri pe alte cai decat incasari	Drepturi constatate de incasat	
												Total, din care:	din anii precedenti	din anul curent				
A					B							1	2	3=4+5				4
4202	69									nerambursabile (FEN) postaderare, aferente perioadei de programare 2014-2020	2.681.000	2.204.500					7	8=3+6-7
4802									SUME PRIMATE DE LA UE/ALTI DONATORI IN CONTUL PLATILOR EFECTUATE SI AFERENTE CADRULUI FINANCIAR 2014-2020	12.680.000	9.575.000							
01	01									Fondul European de Dezvoltare Regionala(FEDR)	11.010.000	9.125.000						
										Sume primite in contul platilor efectuate in anul curent	10.882.300	8.997.300						
	02									Sume primite in contul platilor efectuate in anii anteriori	127.700	127.700						
02										Fondul Social European(FSE)	1.670.000	450.000						
	01									Sume primite in contul platilor efectuate in anul curent	1.165.000	215.000						
	02									Sume primite in contul platilor efectuate in anii anteriori	235.000	235.000						
	03									Prefinantare	270.000							

7cimar

 DANIEL

CONTABIL
 ADRIANA GETA


CONTUL DE EXECUTIE AL BUGETULUI LOCAL - CHELTUIELI
SECTIUNEA DE DEZVOLTARE
31.03.2022

Pag. 1					- lei									
Capi- tol	Sub- capi- tol	Pa- ra- graf	Gru- pa / titlu col	Ali- ne- at	Denumire indicator	Credite de angajament		Credite bugetare		Angajamente bugetare	Angajamente legale	Plati efectuate	Angajamente legale de platit	Cheltuieli efective
						aprobate la finele perioadei de raportare	trimestriale cumulate	aprobate la finele perioadei de raportare	trimestriale cumulate					
5002	01 58				TOTAL CHELTUIELI	15.731.300	12.054.800	16.907.800	12.459.800	336.793	336.793	336.793	8=6-7	9
					CHELTUIELI CURENTE	15.731.300	12.054.800	15.731.300	12.054.800	177.993	177.993	177.993	164.955	
					TITLUL X PROIECTE CU FINANTARE DIN FONDURI EXTERNE NERAMBURSABILE								164.955	
					CADRULUI FINANCIAR 2014-2020									
					CHELTUIELI DE CAPITAL	15.731.300	12.054.800	15.731.300	12.054.800	177.993	177.993	177.993	164.955	
					TITLUL XV ACTIVE NEFINANCIARE									
					Partea III-a CHELTUIELI SOCIAL-CULTURALE	9.456.000	7.216.500	9.468.500	7.216.500	158.800	158.800	158.800		
					INVATAMANT	4.977.000	4.977.000	4.985.500	4.977.000	158.800	158.800	158.800		
					CHELTUIELI CURENTE	4.977.000	4.977.000	4.977.000	4.977.000					
					TITLUL X PROIECTE CU FINANTARE DIN FONDURI EXTERNE NERAMBURSABILE									
6500 02	01 58				CADRULUI FINANCIAR 2014-2020	4.977.000	4.977.000	4.977.000	4.977.000					
					Programe din Fondul European de Dezvoltare									
					Regionala (FEDR)	4.977.000	4.977.000	4.977.000	4.977.000					
					Finantarea nationala	647.000	647.000	647.000	647.000					
					Finantarea externa nerambursabila	4.230.000	4.230.000	4.230.000	4.230.000					
					Cheltuieli negligibile	100.000	100.000	100.000	100.000					
					CHELTUIELI DE CAPITAL			8.500						
					TITLUL XV ACTIVE NEFINANCIARE			8.500						
					Active fixe			8.500						
					Mobilier, aparatura biroutica si alte active corporale									
6702	01 58				CULTURA, RECREERE SI RELIGIE	4.479.000	2.239.500	4.483.000	2.239.500					
					CHELTUIELI CURENTE	4.479.000	2.239.500	4.479.000	2.239.500					
					TITLUL X PROIECTE CU FINANTARE DIN FONDURI EXTERNE NERAMBURSABILE									
					CADRULUI FINANCIAR 2014-2020	4.479.000	2.239.500	4.479.000	2.239.500					


TOTAL JUDET

CONTUL DE EXECUTIE AL INSTITUTIILOR PUBLICE FINANTATE
DIN VENITURI PROPRII SI SUEVENTII DIN BUGETUL LOCAL - VENITURI
SECTIUNEA DE DEZVOLTARE
31.03.2022

				Pag. 1 -lei-									
Capi- tol	Sub- capi- tol	Pa- ra- graf	Al- ti- col	Denumire indicator	Prevederi bugetare aprobate. la finele perioadei de raportare	Prevederi bugetare trimestriale cumulate	Drepturi constatate			Incasari realizate	Stingeri pe alte cai decat incasari	Drepturi constatate de incasat	
							Total, din care:	din anii precedenti	din anul curent				
A				B	1	2	3=4+5	4	5	6	7	8=3+6+7	
0001	10			TOTAL VENITURI-VENTURI	40.000								
0002				I. VENITURI CURENTE	40.000								
2900				C. VENITURI NEFISCALE	40.000								
3300				C2. VANZARI DE BUNURI SI SERVICII	40.000								
3710				TRANSFERURI VOLUNTARE, ALTELE DECAT SUBVENTIILE	40.000								
				Varsaminte din sectiunea de functionare	40.000								
				04									

04

TERMAR



DATA 13/12

STROE GETHA

Handwritten signature


TOTAL JUDET

DETALIEREA CHELTUIELILOR
INSTITUTII PUBLICE FINANTATE DIN VENITURI PROPRII
SI SUBVENTII DIN BUGETUL LOCAL
SECTIUNEA DE DEZVOLTARE
31.03.2022

Capi- tul	Sub- capi- tul	Pa- ra- graf	Gru- pa / Titlu	Ar- ti- col	Ali- ne- at	Denumire indicator	Credite de angajament				Credite bugetare		Angajamente bugetare	Angajamente legale	Plati efectuate	Angajamente legale de platit	Pag. 1	- lei-
							aprobate la finele perioadei de raportare	trimestriale cumulate	aprobate la finele perioadei de raportare	trimestriale cumulate								
A						B	1	2	3	4	5	6	7	8=6-7	9			
5010			70			TOTAL CHELTUIELI DIN VENITURI PROPRII SI SUBVENTII												
			71			CHELTUIELI DE CAPITAL												
6510						TITLUL XV ACTIVE NEFINANCIARE												
						INVATAMANT												
			70			CHELTUIELI DE CAPITAL												
			71			TITLUL XV ACTIVE NEFINANCIARE												
			71 01			Active fixe												
			71 01 03			Mobilier, aparatura birotica si alte active corporale												
8310						AGRICULTURA, SILVICULTURA, SI VANATOARE												
			70			CHELTUIELI DE CAPITAL												
			71			TITLUL XV ACTIVE NEFINANCIARE												
			71 01			Active fixe												
			71 01 02			Masini, echipamente si mijloace de transport												
9910	97					excedent/deficit sect dezvoltare												

Conducatorul compartimentului
financiar-contabil

Conducatorul institutiei,



STOPE GETA

9/27